

VALMISTEYHTEENVETO

1. LÄÄKEVALMISTEEN NIMI

Fulvestrant STADA 250 mg injektioneste, liuos, esitäytetty ruisku

2. VAIKUTTAVAT AINEET JA NIIDEN MÄÄRÄT

Yksi esitäytetty ruisku sisältää 250 mg fulvestranttia 5 millilitrassa liuosta.

Yksi millilitra liuosta sisältää 50 mg fulvestranttia.

Apuaineet, joiden vaikutus tunnetaan

Yksi millilitra liuosta sisältää 100 mg etanolia (96 %), 100 mg bentsyylialkoholia ja 150 mg bentsyylibentsoaattia.

Täydellinen apuaineluettelo, ks. kohta 6.1.

3. LÄÄKEMUOTO

Injektioneste, liuos, esitäytetty ruisku.

Kirkas, väritön tai keltainen, öljyinen ja paksu liuos, jossa ei ole näkyviä partikkeleita.

4. KLIINiset TIEDOT

4.1 Käyttöaiheet

Fulvestrant Stada on tarkoitettu:

- monoterapiana estrogeenireseptoriposiitiivisen paikallisesti edenneen tai metastasoituneen rintasyövän hoitoon postmenopausaalisille naisille:
 - jotka eivät ole aiemmin saaneet hormonaalista hoitoa tai
 - joiden sairaus on uusiutunut joko liittämissä hoitona annetun antiestrogenihoidon aikana tai sen jälkeen, tai joiden sairaus on edennyt antiestrogenihoidon aikana.
- yhdistelmänä palbosiklibin kanssa hormonireseptoriposiitiivisen, ihmisen epidermaalisen kasvutekijän reseptorin 2 (HER2) suhteen negatiivisen paikallisesti edenneen tai metastasoituneen rintasyövän hoitoon aiemmin endokriinistä hoitoa saaneille naisille (ks. kohta 5.1).

Pre- tai perimenopausaalisilla naisilla palbosiklibia sisältävään yhdistelmähoitoon on yhdistettävä luteinisoivan hormonin vapauttajahormonin (LHRH) agonisti.

4.2 Annostus ja antotapa

Annostus

Aikuiset naiset (mukaan lukien ikääntyneet)

Suositusannos on 500 mg yhden kuukauden välein. Lisäksi annetaan 500 mg:n annos kahden viikon kuluttua aloitusannoksesta.

Kun fulvestranttia käytetään yhdistelmänä palbosiklibin kanssa, on tutustuttava myös palbosiklibin valmisteyhteenvetoon.

Ennen hoidon aloittamista fulvestrantin ja palbosiklibin yhdistelmällä ja koko yhdistelmähoidon ajan on premenopausaalisia ja perimenopausaalisia naisia hoidettava LHRH-agonisteilla paikallisen kliinisen käytännön mukaisesti.

Erityisryhmät

Munuaisten vajaatoiminta

Annosta ei tarvitse muuttaa potilaille, joilla on lievä tai keskivaikea munuaisten vajaatoiminta (kreatiniinipuhdistuma ≥ 30 ml/min). Turvallisuuksi ja tehoa ei ole tutkittu potilaille, joilla on vaikea munuaisten vajaatoiminta (kreatiniinipuhdistuma < 30 ml/min). Siksi varovaisuutta tulee noudattaa näillä potilaille (ks. kohta 4.4).

Maksan vajaatoiminta

Annosta ei tarvitse muuttaa potilaille, joilla on lievä tai keskivaikea maksan vajaatoiminta. Fulvestrant Stada -valmistetta tulisi kuitenkin käyttää varoen kyseisille potilaille, koska fulvestrantille altistuminen saattaa lisääntyä. Tietoa ei ole valmisteen käytöstä potilaille, joilla on vaikea maksan vajaatoiminta (ks. kohdat 4.3, 4.4 ja 5.2).

Pediatriset potilaat

Fulvestrant Stada -valmisteen turvallisuutta ja tehoa vastasyntyneistä alle 18-vuoden ikäisten lasten hoidossa ei ole varmistettu. Saatavissa olevan tiedon perusteella, joka on kuvattu kohdissa 5.1 ja 5.2, ei voida antaa suosituksia annostuksesta.

Antotapa

Fulvestrant Stada annetaan kahtena peräkkäisenä hitaana lihaksensisäisenä 5 ml:n injektiona (1-2 minuuttia/injektio) kumpaankin pakaralihakseen (gluteaalinen alue).

Jos Fulvestrant Stada injisoidaan dorsogluteaaliseen alueelle, on varovaisuutta noudatettava iskiashermon läheisyyden vuoksi.

Tarkemmat anto-ohjeet, ks. kohta 6.6.

4.3 Vasta-aiheet

Yliherkkyys vaikuttavalle aineelle tai kohdassa 6.1 mainituille apuaineille.

Raskaus ja imetys (ks. kohta 4.6).

Vaikea maksan vajaatoiminta (ks. kohdat 4.4 ja 5.2).

4.4 Varoitukset ja käyttöön liittyvät varotoimet

Fulvestrantin käytössä tulee noudattaa varovaisuutta potilaille, joilla on lievä tai keskivaikea maksan vajaatoiminta (ks. kohdat 4.2, 4.3 ja 5.2).

Fulvestrantin käytössä tulee noudattaa varovaisuutta potilaille, joilla on vaikea munuaisten vajaatoiminta (kreatiniinipuhdistuma alle 30 ml/min).

Lihaksensisäisestä antoreitistä johtuen fulvestranttia tulee käyttää varoen potilaille, joilla on verenvuototaipumus tai trombosytopenia, sekä potilaille, jotka käyttävät antikoagulaatiolääkkeitä.

Tromboembolisia tapahtumia esiintyy yleisesti edennyttä rintasyöpää sairastavilla naisilla, ja niitä on havaittu fulvestrantilla tehdyissä kliinisissä tutkimuksissa (ks. kohta 4.8). Tämä tulee ottaa huomioon määrättäessä fulvestranttia riskipotilaille.

Fulvestrantti-injektion yhteydessä on raportoitu injektiokohtaan liittyviä reaktioita, kuten iskiasta, hermosärkyä, neuropaattista kipua ja perifeeristä neuropatiaa. Injisoiessa fulvestranttia dorsogluteaaliseen alueelle on varovaisuutta noudatettava iskiashermon läheisyyden vuoksi (ks. kohdat 4.2 ja 4.8).

Fulvestrantin pitkäaikaisvaikutuksista luustoon ei ole tietoa. Fulvestrantin vaikutusmekanismin vuoksi osteoporoosiriski on mahdollinen.

Fulvestrantin tehoa ja turvallisuutta (monoterapiana tai yhdistelmänä palbosiklibin kanssa) ei ole tutkittu potilailla, joilla on kriittinen viskeraalinen tauti.

Kun fulvestranttia käytetään yhdessä palbosiklibin kanssa, on tutustuttava myös palbosiklibin valmisteyhteenvetoon.

Interferenssi estradiolin vasta-ainemäärityksissä

Fulvestrantin ja estradiolin rakenteellisen samankaltaisuuden vuoksi fulvestrantti saattaa häiritä vasta-aineisiin perustuvia estradiolimäärityksiä, mikä saattaa johtaa virheellisesti kohonneisiin estradiolipitoisuuksiin.

Pediatriset potilaat

Fulvestrant Stada -valmistetta ei suositella käytettäväksi lasten eikä nuorten hoitoon, sillä valmisteen turvallisuutta ja tehoa näillä potilailla ei ole varmistettu (ks. kohta 5.1).

Apuaineet

Etanoli 96 %

Tämä lääkevalmiste sisältää 12,4 tilavuusprosenttia etanolia (alkoholia) eli 1 000 mg:aa per 500 mg:aa fulvestranttia, mikä vastaa 25 ml:aa olutta tai 10 ml:aa viiniä per annos.

Alkoholimäärällä ei todennäköisesti ole vaikutusta aikuisiin.

Tämän lääkevalmisteen sisältämä alkoholi saattaa muuttaa muiden lääkkeiden vaikutusta.

Haitallinen alkoholismissa.

Bentsyylialkoholi

Tämä lääkevalmiste sisältää 1 000 mg:aa bentsyylialkoholia per 500 mg:aa fulvestranttia.

Bentsyylialkoholi saattaa aiheuttaa allergisia reaktioita.

Suuria tilavuuksia tulee käyttää varoen ja vain, jos käyttö on välttämätöntä. Tämä koskee erityisesti potilaita, joilla on heikentynyt maksan tai munuaisten toiminta ja siten kumuloitumisen ja toksisuuden riski (metabolinen asidoosi).

Bentsyylibentsoaatti

Tämä lääkevalmiste sisältää 1 500 mg:aa bentsyylibentsoaattia per 500 mg:aa fulvestranttia.

4.5 Yhteisvaikutukset muiden lääkevalmisteiden kanssa sekä muut yhteisvaikutukset

Fulvestrantin ja midatsolaamin (CYP3A4:n substraatti) kliininen yhteisvaikutustutkimus osoitti, että fulvestrantti ei estä CYP3A4-entsyymiä. Fulvestrantin kliiniset yhteisvaikutustutkimukset rifampisiin (CYP3A4-indusori) ja ketokonatsolin (CYP3A4-estäjä) kanssa eivät osoittaneet kliinisesti merkittävää muutosta fulvestrantin puhdistumassa. Annoksen muuttaminen ei siksi ole tarpeen potilaille, jotka saavat samanaikaisesti fulvestranttia ja CYP3A4-estäjää tai -indusoria.

4.6 Hedelmällisyys, raskaus ja imetys

Naiset, jotka voivat tulla raskaaksi

Naisten, jotka voivat tulla raskaaksi, on käytettävä tehokasta ehkäisyä fulvestranttihoidon aikana ja kahden vuoden ajan viimeisestä annoksesta.

Raskaus

Fulvestrantin käyttö on vasta-aiheista raskauden aikana (ks. kohta 4.3). Fulvestrantin on osoitettu läpäisevän istukan lihakseen annetun kerta-annoksen jälkeen rotalla ja kanilla. Eläinkokeissa on havaittu lisääntymistoksisuutta, kuten sikiön epämuodostumien ja sikiökuolemien esiintyvyyden lisääntymistä (ks. kohta 5.3). Jos potilas tulee raskaaksi Fulvestrant Stada -hoidon aikana, potilaalle on kerrottava mahdollisesta sikiölle aiheutuvasta vaarasta ja keskenmenon riskistä.

Imetys

Rintaruokinta on lopetettava fluvestranttihoidon ajaksi. Fulvestrantti erittyy imettävien rottien maitoon. Ei tiedetä, erittyykö fulvestrantti ihmisen rintamaitoon. Ottaen huomioon imetettävälle lapselle fulvestrantin käytöstä mahdollisesti aiheutuvat vakavat haittavaikutukset valmisteen käyttö on vasta-aiheinen rintaruokinnan aikana (ks. kohta 4.3).

Hedelmällisyys

Fulvestrantin vaikutuksia ihmisen hedelmällisyyteen ei ole tutkittu.

4.7 Vaikutus ajokykyyn ja koneidenkäyttökykyyn

Fulvestrantin käytöllä ei ole lainkaan tai juuri lainkaan vaikutusta ajokykyyn tai koneidenkäyttökykyyn. Fulvestranttihoidon aikana on kuitenkin raportoitu hyvin yleisesti voimattomuutta. Potilaiden, joilla esiintyy voimattomuutta, tulisi noudattaa varovaisuutta autolla ajon tai koneiden käytön aikana.

4.8 Haittavaikutukset

Yhteenveto turvallisuusprofiilista

Monoterapia

Tämä kohta sisältää tiedot kaikista kliinisissä tutkimuksissa tai markkinoille tulon jälkeisessä seurannassa havaituista sekä omaehtoisesti ilmoitetuista haittavaikutuksista. Fulvestranttimonoterapiaa koskevassa yhdistetyssä tietoaaineistossa yleisimmin raportoituja haittavaikutuksia olivat pistokohdan reaktiot, voimattomuus, pahoinvointi ja maksaentsyymien nousu (ALAT, ASAT, AFOS).

Taulukossa 1 seuraavat lääkkeen haittavaikutusten yleisyysluokat on laskettu fulvestrantti 500 mg -hoitoryhmän perusteella tutkimusten, joissa verrattiin fulvestrantin 500 mg:n annosta fulvestrantin 250 mg:n annokseen [CONFIRM- (tutkimus D6997C00002), FINDER 1- (tutkimus D6997C00004), FINDER 2- (tutkimus D6997C00006) ja NEWEST-tutkimus (tutkimus D6997C00003)], tai pelkästään FALCON-tutkimuksen (tutkimus D699BC00001), jossa verrattiin fulvestrantin 500 mg:n annosta anastrotsolin 1 mg:n annokseen, yhdistetyistä turvallisuusanalyyseistä. Jos esiintyvyydet yhdistetyissä turvallisuusanalyyseissä ja FALCON-tutkimuksessa olivat erilaiset, esiintyvyys on ilmoitettu suuremman esiintyvyyden mukaisesti. Taulukossa 1 olevat esiintyvyydet perustuvat kaikkiin raportoituihin tapauksiin riippumatta tutkijan syy-yhteysarvioista. Fulvestrantti 500 mg -hoidon mediaanikesto koko yhdistetyssä tietoaaineistossa (edellä mainitut tutkimukset ja FALCON mukaan lukien) oli 6,5 kuukautta.

Taulukoitu luettelo haittavaikutuksista

Haittavaikutukset on lueteltu alla yleisyys- ja elinjärjestelmäluokituksen mukaan seuraavasti: hyvin yleinen ($\geq 1/10$), yleinen ($\geq 1/100$ ja $< 1/10$), melko harvinainen ($\geq 1/1\ 000$ ja $< 1/100$). Haittavaikutukset on esitetty kussakin yleisyysluokassa haittavaikutuksen vakavuuden mukaan alenevassa järjestyksessä.

Taulukko 1 Fulvestranttimonoterapiaa saaneilla potilailla ilmoite tut lääkkeen aiheuttamat haittavaikutukset

Haittavaikutukset elinjärjestelmä- ja yleisyysluokituksen mukaan		
Infektiot	Yleinen	Virtsatieinfektiot
Veri ja imukudos	Yleinen	Vähentynyt verihutaleiden määrä ^c
Immuunijärjestelmä	Hyvin yleinen	Yliherkkyysoireet ^c
	Melko harvinainen	Anafylaktiset reaktiot
Aineenvaihdunta ja ravitsemus	Yleinen	Anoreksia ^a
Hermosto	Yleinen	Päänsärky
Verisuonisto	Hyvin yleinen	Kuumat aallot ^c
	Yleinen	Laskimotromboemboliat ^a

Ruoansulatuselimistö	Hyvin yleinen	Pahoinvointi
	Yleinen	Oksentelu, ripuli
Maksa ja sappi	Hyvin yleinen	Maksaentsyymiarvojen kohoaminen (ALAT, ASAT, AFOS) ^a
	Yleinen	Bilirubiiniarvon kohoaminen ^a
	Melko harvinainen	Maksan vajaatoiminta ^{c,f} , hepatiitti ^f , gamma-GT-arvon kohoaminen ^f
Iho ja ihonalainen kudος	Hyvin yleinen	Ihottuma ^e
Luusto, lihakset ja sidekudos	Hyvin yleinen	Nivel- ja muskuloskeletaalinen kipu ^d
	Yleinen	Selkäkipu ^a
Sukupuolielimet ja rinnat	Yleinen	Emätinverenvuoto ^e
	Melko harvinainen	Emätinkandidiaasi ^f , valkovuoto ^f
Yleisoireet ja antopaikassa todettavat haitat	Hyvin yleinen	Voimattomuus ^a , pistokohdan reaktiot ^b
	Yleinen	Perifeerinen neuropatia ^e , iskias ^e
	Melko harvinainen	Pistokohdan verenvuoto ^f , pistokohdan hematooma ^f , hermosärky ^{c,f}

^a Sisältää haittavaikutukset, joihin fulvestrantin myötävaikutusta ei voida tarkalleen arvioida taustalla olevan sairauden takia.

^b Termi pistokohdan reaktiot ei sisällä termejä pistokohdan verenvuoto, pistokohdan hematooma, iskias, hermosärky eikä perifeerinen neuropatia.

^c Haittavaikutusta ei havaittu laajoissa kliinisissä tutkimuksissa (CONFIRM, FINDER 1, FINDER 2, NEWEST). Yleisyys on laskettu käyttämällä 95 % luottamusvälin ylärajalle määritettyä arvoa. Arvon on laskettu olevan 3/560 (560 on laajoihin kliinisiin tutkimuksiin osallistuneiden potilaiden määrä), joka vastaa yleisyysluokitusta 'melko harvinainen'.

^d Sisältää nivelsärlyn ja harvinaisemman muskuloskeetaalisen kivun, lihaskivun ja kivun raajoissa.

^e Yleisyysluokitukset yhdistetyssä turvallisuusaineistossa ja FALCON-tutkimuksessa ovat erilaiset.

^f Lääkkeeseen liittyvää haittavaikutusta ei havaittu FALCON-tutkimuksessa.

Valikoitujen haittavaikutusten kuvaus

Jäljempänä esitetyt kuvaukset perustuvat turvallisuusanalyysisarjaan, joka sisälsi 228 potilasta, jotka olivat saaneet ainakin yhden (1) annoksen fulvestranttia, ja 232 potilasta, jotka olivat saaneet ainakin yhden (1) annoksen anastrotsolia vaiheen 3 FALCON-tutkimuksessa.

Nivel- ja muskuloskeetaalinen kipu

FALCON-tutkimuksessa nivel- ja muskuloskeetaalista kipua haittavaikutuksena ilmoittaneiden potilaiden määrä oli fulvestranttihaarassa 65 (31,2 %) ja anastrotsolihaarassa 48 (24,1 %).

Fulvestranttihaaran 65 potilaasta 40 % (26/65) ilmoitti nivel- ja muskuloskeetaalista kipua ensimmäisen hoitokuukauden aikana ja 66,2 % (43/65) ensimmäisten kolmen hoitokuukauden aikana. Yksikään potilas ei ilmoittanut tapahtumia, joiden CTCAE-kriteerien mukainen vaikeusaste oli ≥ 3 tai jotka edellyttivät annoksen pienentämistä, annostuksen keskeyttämistä tai hoidon lopettamista näiden haittavaikutusten vuoksi.

Yhdistelmähoito palbosiklibin kanssa

Yhdistelmänä palbosiklibin kanssa käytetyn fulvestrantin kokonaisturvallisuusprofiili perustuu satunnaistetussa PALOMA-3-tutkimuksessa saatuihin tietoihin 517 potilaasta, joilla oli hormonireseptoriposiivinen ja HER2-negatiivinen edennyt tai metastasoitunut rintasyöpä (ks. kohta 5.1). Fulvestranttia yhdistelmänä palbosiklibin kanssa saaneilla potilailla ilmoitettuja yleisimpiä (≥ 20 %) minkä tahansa vaikeusasteen haittavaikutuksia olivat neutropenia, leukopenia, infektiot, väsymys, pahoinvointi, anemia, suutulehdus, ripuli, trombosytopenia ja oksentelu. Yleisimpiä (≥ 2 %) haittavaikutuksia, joiden vaikeusaste oli ≥ 3 , olivat neutropenia, leukopenia, infektiot, anemia, ASAT-arvon kohoaminen, trombosytopenia ja väsymys.

Taulukossa 2 on esitetty PALOMA-3-tutkimuksen yhteydessä ilmoitetut haittavaikutukset.

Fulvestrantialtistuksen mediaanikesto oli fulvestrantin ja palbosiklibin yhdistelmän hoitohaarassa 11,2 kuukautta ja fulvestrantin ja lumelääkkeen yhdistelmän hoitohaarassa 4,8 kuukautta. Fulvestrantin ja palbosiklibin yhdistelmän hoitohaarassa palbosiklibialtistuksen mediaanikesto oli 10,8 kuukautta.

Taulukko 2 PALOMA-3-tutkimuksessa todetut haittavaikutukset (N = 517)

Elinjärjestelmä Yleisyys Suositeltu termi ^a	Fulvestrantti + Palbosiklibi (N = 345)		Fulvestrantti + lumelääke (N = 172)	
	Kaikki vaikeusasteet n (%)	Vaikeusaste ≥ 3 n (%)	Kaikki vaikeusasteet n (%)	Vaikeusaste ≥ 3 n (%)
Infektiot				
<i>Hyvin yleinen</i>				
Infektiot ^b	188 (54,5)	19 (5,5)	60 (34,9)	6 (3,5)
Veri ja imukudos				
<i>Hyvin yleinen</i>				
Neutropenia ^c	290 (84,1)	240 (69,6)	6 (3,5)	0
Leukopenia ^d	207 (60,0)	132 (38,3)	9 (5,2)	1 (0,6)
Anemia ^e	109 (31,6)	15 (4,3)	24 (14,0)	4 (2,3)
Trombosytopenia ^f	88 (25,5)	10 (2,9)	0	0
<i>Melko harvinainen</i>				
Kuumeinen neutropenia	3 (0,9)	3 (0,9)	0	0
Aineenvaihdunta ja ravitsemus				
<i>Hyvin yleinen</i>				
Vähentynyt ruokahalu	60 (17,4)	4 (1,2)	18 (10,5)	1 (0,6)
Hermosto				
<i>Yleinen</i>				
Makuhäiriöt	27 (7,8)	0	6 (3,5)	0
Silmät				
<i>Yleinen</i>				
Lisääntynyt kyynelnesteen erityys	25 (7,2)	0	2 (1,2)	0
Näön hämärtyminen	24 (7,0)	0	3 (1,7)	0
Kuivat silmät	15 (4,3)	0	3 (1,7)	0
Hengityselimet, rintakehä ja välikarsina				
<i>Yleinen</i>				
Nenäverenvuoto	25 (7,2)	0	4 (2,3)	0
Ruoansulatuselimistö				
<i>Hyvin yleinen</i>				
Pahoinvointi	124 (35,9)	2 (0,6)	53 (30,8)	1 (0,6)
Suutulehdus ^g	104 (30,1)	3 (0,9)	24 (14,0)	0
Ripuli	94 (27,2)	0	35 (20,3)	2 (1,2)
Oksentelu	75 (21,7)	2 (0,6)	28 (16,3)	1 (0,6)
Iho ja ihonalainen kudos				
<i>Hyvin yleinen</i>				
Alopesia	67 (19,4)	Ei oleellinen	11 (6,4)	Ei oleellinen
Ihottuma ^h	63 (18,3)	3 (0,9)	10 (5,8)	0

<i>Yleinen</i>				
Kuiva iho	28 (8,1)	0	3 (1,7)	0
Yleisoreet ja antopaikassa todettavat haitat				
<i>Hyvin yleinen</i>				
Väsytys	152 (44,1)	9 (2,6)	54 (31,4)	2 (1,2)
Kuume	47 (13,6)	1 (0,3)	10 (5,8)	0
<i>Yleinen</i>				
Voimattomuus	27 (7,8)	1 (0,3)	13 (7,6)	2 (1,2)
Tutkimukset				
<i>Hyvin yleinen</i>				
Kohonnut ASAT-arvo	40 (11,6)	11 (3,2)	13 (7,6)	4 (2,3)
<i>Yleinen</i>				
Kohonnut ALAT-arvo	30 (8,7)	7 (2,0)	10 (5,8)	1 (0,6)

ALAT = alaniiniaminotransferaasi; ASAT = aspartaattiaminotransferaasi; N/n = potilaiden määrä.

^a Suositellut termit on lueteltu MedDRA-version 17.1 mukaisesti.

^b Infektiot sisältävät kaikki suositellut termit, jotka kuuluvat elinjärjestelmäluokkaan Infektiot.

^c Neutropenia sisältää seuraavat suositellut termit: neutropenia, vähentynyt neutrofiilien määrä.

^d Leukopenia sisältää seuraavat suositellut termit: leukopenia, vähentynyt valkosolujen määrä.

^e Anemia sisältää seuraavat suositellut termit: anemia, hemoglobiiniarvon pieneneminen, hematokriitin pieneneminen.

^f Trombosytopenia sisältää seuraavat suositellut termit: trombosytopenia, vähentynyt verihiutaleiden määrä.

^g Suutulehdus sisältää seuraavat suositellut termit: aftainen suutulehdus, huulitulehdus, kielitulehdus, glossodynia, suun haavauma, limakalvotulehdus, suukipu, suunieluvaiva, suunielukipu, suutulehdus.

^h Ihottuma sisältää seuraavat suositellut termit: ihottuma, makulopapulaarinen ihottuma, kutiava ihottuma, punoittava ihottuma, näppyläinen ihottuma, dermatiitti, aknetyyppinen dermatiitti, toksinen ihottuma.

Valikoitujen haittavaikutusten kuvaus

Neutropenia

PALOMA-3-tutkimuksessa, jossa annettiin fulvestranttia yhdistelmänä palbosiklibin kanssa, ilmoitettiin minkä tahansa vaikeusasteen neutropeniaa 290 potilaalla (84,1 %). Vaikeusasteen 3 neutropeniaa ilmoitettiin 200 potilaalla (58,0 %) ja vaikeusasteen 4 neutropeniaa 40 potilaalla (11,6 %). Fulvestrantin ja lumelääkkeen yhdistelmän hoitohaarassa (n = 172) minkä tahansa vaikeusasteen neutropeniaa ilmoitettiin 6 potilaalla (3,5 %). Fulvestrantin ja lumelääkkeen yhdistelmän hoitohaarassa ei ollut ilmoitettu yhtään vaikeusasteen 3 ja 4 neutropeniatapausta.

Potilailla, jotka saivat fulvestranttia yhdistelmänä palbosiklibin kanssa, mediaaniaika minkä tahansa vaikeusasteen neutropenian ensimmäiseen ilmaantumiseen oli 15 vuorokautta (vaihteluväli: 13–512 vuorokautta) ja vaikeusasteen ≥ 3 neutropenian mediaanikesto oli 16 vuorokautta. Kuumeista neutropeniaa ilmoitettiin kolmella (0,9 %) potilaista, jotka saivat fulvestranttia yhdistelmänä palbosiklibin kanssa.

Epäillyistä haittavaikutuksista ilmoittaminen

On tärkeää ilmoittaa myyntiluvan myöntämisen jälkeisistä lääkevalmisteiden epäillyistä haittavaikutuksista. Se mahdollistaa lääkevalmisteiden hyöty-haittasapainon jatkuvan arvioinnin. Terveystieteiden tutkimuskeskusta pyydetään ilmoittamaan kaikista epäillyistä haittavaikutuksista seuraavalle taholle:

www-sivusto: www.fimea.fi

Lääkealan turvallisuus- ja kehittämiskeskus Fimea

Lääkkeiden haittavaikutusrekisteri

PL 55

4.9 Yliannostus

Fulvestranttivalmisteen yliannostuksesta ihmisillä on yksittäisiä raportteja. Yliannostustapauksissa suositellaan potilaan oireenmukaista supportiivista hoitoa. Eläinkokeissa ei ole havaittu muita kuin suoraan tai epäsuorasti antiestrogenivaikutukseen liittyviä vaikutuksia silloin, kun fulvestranttia annettiin suurina annoksina (ks. kohta 5.3).

5. FARMAKOLOGISET OMINAISUUDET

5.1 Farmakodynamiikka

Farmakoterapeuttinen ryhmä: Endokrinologiset lääkkeaineet, antiestrogenit, ATC-koodi: L02BA03

Vaikutusmekanismi ja farmakodynaamiset vaikutukset

Fulvestrantti on kilpaileva estrogeenireseptorin (ER) antagonisti, joka sitoutuu estrogeenireseptoreihin yhtä voimakkaasti kuin estradioli. Fulvestrantti salpaa estrogeenien troofiset vaikutukset täysin ilman partiaalista (estrogeenin kaltaista) agonistivaikutusta. Vaikutusmekanismiin liittyen estrogeenireseptoriproteiinin määrä vähenee (down-regulation). Primaarista rintasyöpää sairastavia postmenopausaalisia naisia koskevat kliiniset tutkimukset ovat osoittaneet, että fulvestrantti vähentää estrogeenireseptoriproteiinia (down-regulation) estrogeenireseptoriposiivisissa kasvaimissa voimakkaammin kuin plasebo. Myös progesteronireseptorien ekspressio väheni merkittävästi, kuten oli oletettavissa, koska fulvestrantilla ei ole omaa estrogeeniagonistivaikutusta. On myös osoitettu, että rintasyöpäkasvaimien postmenopausaalisessa neoadjuvanttihoitossa fulvestrantti 500 mg vähentää ER:n ja proliferaation merkkiaineen Ki67:n ilmentymistä enemmän kuin fulvestrantti 250 mg.

Kliininen teho ja turvallisuus edenneessä rintasyövässä

Monoterapia

Vaiheen 3 kliininen tutkimus tehtiin 736:lla edennyttä rintasyöpää sairastavalla postmenopausaalisella naisella, joilla syöpä oli uusiutunut adjuvanttihoitona annetun hormonaalisen hoidon aikana tai sen jälkeen tai joilla syöpä oli edennyt hormonaalisen hoidon jälkeen. Tässä tutkimuksessa oli mukana 423 potilasta, joilla syöpä oli uusiutunut tai edennyt antiestrogenihoidon aikana (AE-alaryhmä), ja 313 potilasta, joilla syöpä oli uusiutunut tai edennyt aromataasinestäjähoitona (AI-alaryhmä). Tässä tutkimuksessa verrattiin fulvestrantti 500 mg:n (n = 362) tehoa ja turvallisuutta fulvestrantti 250 mg:n (n = 374) tehoon ja turvallisuuteen. Ensisijainen päätetapahtuma oli etenemisvapaa elinaika (Progression-free survival, PFS). Tärkeimpiä toissijaisia tehokkuuden päätetapahtumia olivat objektiivinen hoitovasteprosentti (ORR), kliininen hyötyprosentti (CBR) ja kokonaiselinaika (OS). Taulukossa 3 on yhteenveto CONFIRM-tutkimuksen tehokkuustuloksista.

Taulukko 3 Yhteenveto CONFIRM-tutkimuksen tuloksista ensisijaisen pääte tapahtuman (PFS) ja tärkeimpien toissijaisien tehokkuuden päätetapahtumien suhteen

Muuttuja	Arvion tyyppi; hoidon vertailu	Fulvestrantti 500 mg (N = 362)	Fulvestrantti 250 mg (N = 374)	Vertailu ryhmien välillä (fulvestrantti 500 mg/fulvestrantti 250 mg)		
				Riskisuhde	95 % CI	p-arvo
PFS	K-M-mediaani (kk); riskisuhde					
Kaikki potilaat		6,5	5,5	0,80	0,68; 0,94	0,006
-AE-alaryhmä (n = 423)		8,6	5,8	0,76	0,62; 0,94	0,013
-AI-alaryhmä (n = 313)^a		5,4	4,1	0,85	0,67; 1,08	0,195
OS ^b	K-M-mediaani (kk);					

	riskisuhde					
Kaikki potilaat		26,4	22,3	0,81	0,69; 0,96	0,016 ^c
-AE-alaryhmä (n = 423)		30,6	23,9	0,79	0,63; 0,99	0,038 ^c
-AI-alaryhmä (n = 313)^a		24,1	20,8	0,86	0,67; 1,11	0,241 ^c
Muuttuja	Arvion tyyppi; hoidon vertailu	Fulvestrantti 500 mg (N = 362)	Fulvestrantti 250 mg (N = 374)	Vertailu ryhmien välillä (fulvestrantti 500 mg/fulvestrantti 250 mg)		
				absoluuttinen ero (%)	95 % CI	
ORR^d	% potilaista, joilla OR; absoluuttinen ero (%)					
Kaikki potilaat		13,8	14,6	-0,8	-5,8; 6,3	
-AE-alaryhmä (n = 296)		18,1	19,1	-1,0	-8,2; 9,3	
-AI-alaryhmä (n = 205)^a		7,3	8,3	-1,0	-5,5; 9,8	
CBR^e	% potilaista, joilla CB; absoluuttinen ero (%)					
Kaikki potilaat		45,6	39,6	6,0	-1,1; 13,3	
-AE-alaryhmä (n = 423)		52,4	45,1	7,3	-2,2; 16,6	
-AI-alaryhmä (n = 313)^a		36,2	32,3	3,9	-6,1; 15,2	

^a Fulvestrantti on tarkoitettu käytettäväksi potilaille, joiden sairaus on uusiutunut tai edennyt antiestrogeenhoidon aikana. AI-alaryhmän tulokset eivät ole vakuuttavia.

^b OS (kokonaiselinaika) on esitetty lopullisille elinaika-analyysille, kun 75 % potilaista oli kuollut.

^c p-arvo ilman monivertailukorjausta ensimmäisen kokonaiselinaika-analyysin (50 % potilaista kuollut) ja päivitetyn kokonaiselinaika-analyysin (75 % potilaista kuollut) välillä

^d ORR (objektiivinen hoitovasteprocentti) arvioitiin potilailla, joiden vaste voitiin arvioida lähtötilanteessa (eli ne, joiden sairaus oli mitattavissa lähtötilanteessa: 240 potilasta fulvestrantti 500 mg:n ryhmässä ja 261 potilasta fulvestrantti 250 mg:n ryhmässä).

^e Potilaat, joilla parhaana objektiivisena vasteena täydellinen vaste, osittainen vaste tai stabiili tauti ≥ 24 viikon ajan.

PFS: Progression-free survival eli etenemisvapaa elinaika; ORR: Objective response rate eli objektiivinen hoitovasteprocentti; OR: Objective response eli objektiivinen hoitovaste; CBR: Clinical benefit rate eli kliininen hyötysprocentti; CB: Clinical benefit eli kliininen hyöty; OS: Overall survival eli kokonaiselinaika; K-M: Kaplan-Meier; CI: Confidence interval eli luottamusväli; AI: aromataasimestäjä AE: antiestrogeeni.

Postmenopausaalisilla naisilla, joilla oli ER-positiivinen ja/tai PgR-positiivinen paikallisesti edennyt tai metastasoitunut rintasyöpä ja jotka eivät olleet aiemmin saaneet mitään hormonihoitoa, tehtiin vaiheen 3 satunnaistettu, kaksoissokkoutettu, kaksoislume-, monikeskustutkimus, jossa verrattiin fulvestranttivalmisteen 500 mg:n annosta anastrotsolin 1 mg:n annokseen. Yhteensä 462 potilasta satunnaistettiin suhteessa 1:1 saamaan joko fulvestranttia 500 mg tai anastrotsolia 1 mg.

Satunnaistaminen ositettiin sairauden levinneisyyden (paikallisesti edennyt tai metastasoitunut), edenneeseen tautiin aiemmin annetun solunsalpaajahoidon ja mitattavissa olevan sairauden mukaan.

Tutkimuksen ensisijainen tehoa koskeva päätemuuttuja oli tutkijalääkärin arvioima etenemisvapaa elinaika (PFS), joka arvioitiin RECIST 1.1 -kriteerien (Response Evaluation Criteria in Solid Tumours) mukaisesti. Keskeisiä toissijaisia tehoa koskevia päätemuuttujia olivat kokonaiselinaika (OS) ja objektiivinen hoitovasteprocentti (ORR).

Tähän tutkimukseen osallistuneiden potilaiden mediaani-ikä oli 63 vuotta (vaihteluväli 36–90). Useimmilla (87,0 %) potilailla oli lähtötilanteessa metastasoitunut tauti. 55,0 %:lla potilaista oli

lähtötilanteessa sisäelinmetastaasi. Yhteensä 17,1 % potilaista oli saanut aiemmin solunsalpaajahoitoa edenneeseen tautiin ja 84,2 %:lla potilaista oli mitattavissa oleva sairaus.

Suurimmassa osassa etukäteen määritellyistä potilaiden alaryhmistä havaittiin yhdenmukaiset tulokset. Alaryhmässä, jossa potilaalla ei ollut sisäelinmetastaasia (n = 208), riskisuhde fulvestranttihaarassa verrattuna anastrotsolihaaraan oli 0,592 (95 %:n luottamusväli: 0,419; 0,837). Alaryhmässä, jossa potilailla oli sisäelinmetastaasi (n = 254), riskisuhde fulvestranttihaarassa verrattuna anastrotsolihaaraan oli 0,993 (95 %:n luottamusväli 0,740; 1,331). FALCON-tutkimuksen tehoa koskevat tulokset on esitetty taulukossa 4 ja kuvassa 1.

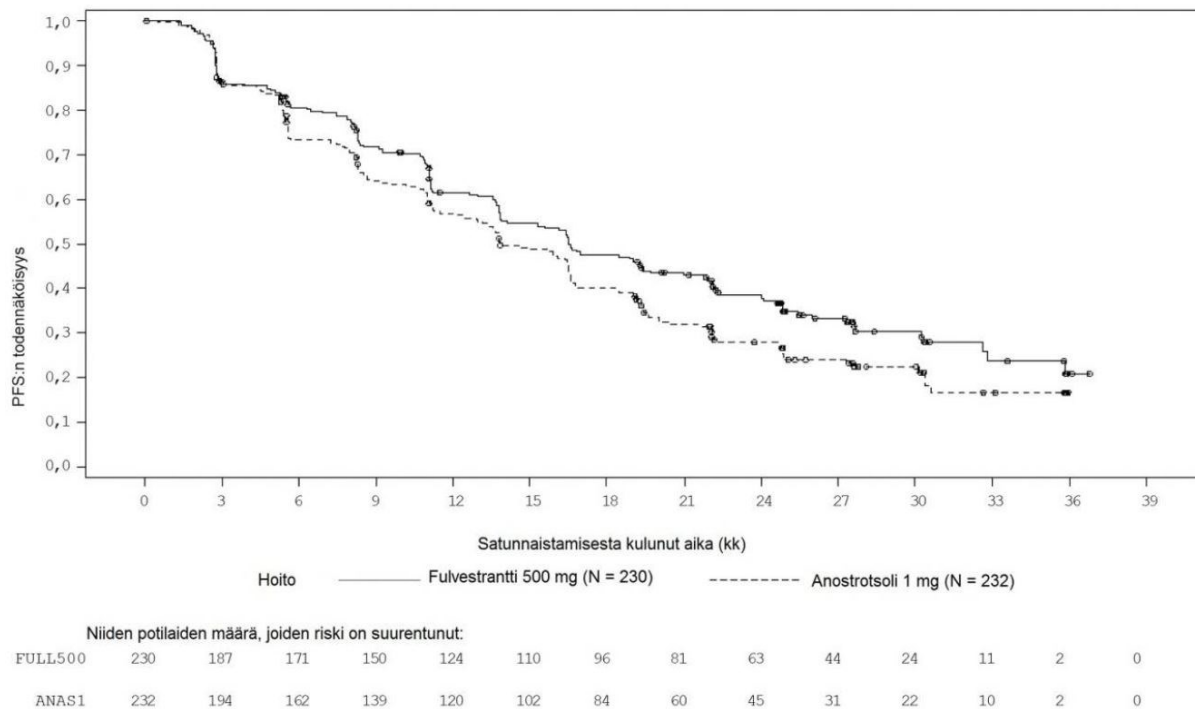
Taulukko 4 Ensisijaisen tehoa koskevan pääte muuttujan (PFS) ja keskeisten toissijaisien tehoa koskevien pääte muuttujien (tutkijalääkärin arvio, hoitoaie populaatio) tulosten yhteenveto – FALCON-tutkimus

	Fulvestrantti 500 mg (N = 230)	Anastrotsoli 1 mg (N = 232)
Etene misvapaa elinaika		
PFS-tapahtumien määrä (%)	143 (62,2 %)	166 (71,6 %)
PFS, riskisuhde (95 %:n luottamusväli) ja p-arvo	HR 0,797 (0,637 - 0,999) p = 0,0486	
PFS, mediaani [kk (95 %:n luottamusväli)]	16,6 (13,8; 21,0)	13,8 (12,0; 16,6)
OS-tapahtumien määrä*	67 (29,1 %)	75 (32,3 %)
OS, riskisuhde (95 %:n luottamusväli) ja p-arvo	HR 0,875 (0,629 – 1,217) p = 0,4277	
ORR**	89 (46,1 %)	88 (44,9 %)
ORR, kerroinsuhde (95 %:n luottamusväli) ja p-arvo	OR 1,074 (0,716 – 1,614) p = 0,7290	
Mediaani-DoR (kk)	20,0	13,2
CBR	180 (78,3 %)	172 (74,1 %)
CBR, kerroinsuhde (95 %:n luottamusväli) ja p-arvo	OR 1,253 (0,815 – 1,932) p = 0,3045	

* (31 % potilaista kuollut) – ei lopullinen OS-analyysi

**potilailla, joilla oli mitattavissa oleva sairaus

Kuva 1 Etenemisvapaan elinajan (tutkijalääkärin arvio, hoitoaiepopulaatio) Kaplan-Meier-kuvaaja – FALCON-tutkimus



Vaiheen 3 kliinisiä tutkimuksia on tehty kaksi, ja niihin osallistui yhteensä 851 edennyttä rintasyöpää sairastavaa postmenopausaalista naista, joilla syöpä oli uusiutunut adjuvanttihoitona annetun hormonaalisen hoidon aikana tai jälkeen tai joilla syöpä oli edennyt hormonaalisen hoidon jälkeen. Tutkimukseen osallistuneista 77 prosentilla oli estrogeenireseptoriposiitivinen rintasyöpä. Näissä tutkimuksissa verrattiin fulvestratin kerran kuukaudessa annettavan 250 mg annoksen turvallisuutta ja tehoa anastrotsolin (aromataasin estäjän) 1 mg:n vuorokausiannokseen. Fulvestratin 250 mg:n kuukausiannos osoittautui vähintään yhtä tehokkaaksi kuin anastrotsoli arvioitaessa etenemisvapaata elinaikaa, objektiivista vastetta ja aikaa potilaan kuolemaan. Näissä päätetapahtumissa ei ollut tilastollisesti merkitsevää eroa kahden hoitoryhmän välillä. Ensisijainen päätetapahtuma oli etenemisvapaa elin aika. Yhdistetty analyysi kummastakin tutkimuksesta osoitti, että 83 %:lla fulvestrantivalmistetta saaneista potilaista ja 85 %:lla anastrotsolia saaneista potilaista syöpä eteni. Yhdistetty analyysi kummastakin tutkimuksesta osoitti, että fulvestranti 250 mg:n ja anastrotsolin välinen etenemisvapaan elinajan riskisuhde oli 0,95 (95 %:n luottamusväli 0,82–1,10). Objektiivinen hoitovasteprosentti fulvestranti 250 mg:lla oli 19,2 % ja anastrotsolilla 16,5 %. Mediaaniaika potilaan kuolemaan oli fulvestrantivalmisteealla hoidetuilla potilailla 27,4 kuukautta ja anastrotsolilla hoidetuilla 27,6 kuukautta. Kuolemaan kuluneen ajan riskisuhde fulvestranti 250 mg:n ja anastrotsolin välillä oli 1,01 (95 %:n luottamusväli 0,86–1,19).

Yhdistelmähoito palbosiklibin kanssa

Vaiheen 3 kansainvälisessä, satunnaistetussa, kaksoissokkoutetussa, rinnakkaisryhmillä toteutetussa monikeskustutkimuksessa verrattiin fulvestrantivalmisteen 500 mg:n annosta yhdistelmänä palbosiklibin 125 mg:n annoksen kanssa fulvestrantivalmisteen 500 mg:n annokseen yhdistelmänä lumelääkkeen kanssa. Tutkimukseen osallistuneilla naisilla oli hormonireseptoriposiitivinen ja HER2-negatiivinen paikallisesti edennyt rintasyöpä, jota ei voitu hoitaa resektiolla tai parantavassa tarkoituksessa annettavalla sädehoidolla, tai menopausaaliseen statukseen katsomatta heillä oli metastasoitunut rintasyöpä ja heidän tautinsa oli edennyt aiemman, (neo-)adjuvanttihoitona tai metastaattiseen tautiin annetun endokriinisen hoidon jälkeen.

Yhteensä 521 pre- tai peri- ja postmenopausaalista naista, joiden tauti oli edennyt endokriinisen liittämissä hoidon aikana tai 12 kuukauden kuluessa sen päättymisestä tai aiemman edenneeseen tautiin annetun endokriinisen hoidon aikana tai yhden kuukauden kuluessa siitä, satunnaistettiin suhteessa 2:1 saamaan fulvestrantivalmistetta yhdessä palbosiklibin kanssa tai fulvestrantivalmistetta yhdessä

lumelääkkeen kanssa ja ositettiin dokumentoidun aiemmalle hormonihoidolle osoitetun herkkyuden, tutkimukseen osallistumisen vaiheessa todetun menopausaalisen statuksen (pre- tai perimenopausaalinen vs. postmenopausaalinen) ja sisäelinmetastaasien olemassaolon mukaan. Pre- tai perimenopausaalisille naisille annettiin gosereliinia, joka on LHRH-agonisti. Potilaat, joilla oli edennyt tai metastasoitunut, oireinen sisäelimiin levinnyt tauti ja joilla oli lyhyellä aikavälillä hengenvaarallisten komplikaatioiden riski (mukaan lukien potilaat, joilla oli massiivisia hallitsemattomia effuusioita [pleuraalisia, perikardiaalisia tai peritoneaalisia], pulmonaalinen lymfangiitti ja joilla oli metastaaseja yli 50 %:ssa maksasta), eivät soveltuneet osallistumaan tutkimukseen.

Potilaat saivat heille määrättyä hoitoa siihen asti, kunnes objektiivisesti todettiin taudin eteneminen, oireet pahenivat, ilmeni toksisuutta, jota ei voitu hyväksyä, potilas kuoli tai peruutti suostumuksensa, sen mukaan, mikä näistä tapahtui ensin. Siirtyminen tutkimusryhmästä toiseen ei ollut sallittua.

Fulvestranttivalmistetta yhdessä palbosiklibin kanssa saaneiden hoitohaaran ja fulvestranttivalmistetta yhdessä lumelääkettä saaneiden hoitohaaran potilaat vastasivat toisiaan lähtötilanteen demografisten tietojen ja prognostisten ominaisuuksien osalta. Tähän tutkimukseen osallistuneiden potilaiden mediaani-ikä oli 57 vuotta (vaihteluväli 29, 88). Suurin osa kunkin hoitohaaran potilaista oli valkoihoisia, heillä oli todettu dokumentoidusti herkkyys aiemmalle hormonihoidolle ja he olivat postmenopausaalisia. Noin 20 % potilaista oli pre- tai perimenopausaalisia. Kaikki potilaat olivat saaneet aiemmin systeemistä hoitoa ja useimmat potilaat kussakin hoitohaarassa olivat saaneet aiemmin solunsalpaajahoidon ensisijaisen diagnoosinsa vuoksi. Yli puolella (62 %:lla) potilaista ECOG-suorituskykypistemäärä oli 0, potilaista 60 %:lla oli sisäelinmetastaaseja ja 60 % oli saanut useampaa kuin yhtä hormonihoitoa ensisijaisen diagnoosinsa vuoksi.

Tutkimuksen ensisijainen päätemuuttuja oli tutkijalääkärin arvioima etenemisvapaa elinaika, joka arvioitiin RECIST 1.1 -kriteerien mukaisesti. Tukena käytetyt PFS-analyysit perustuivat riippumattomaan keskitetysti toteutettuun radiologiseen arvioon. Toissijaisia päätemuuttujia olivat OR, CBR, kokonaiselinaika (OS), turvallisuus ja kipuun liittyvän päätemuuttujan osalta aika tilan huononemiseen (time-to-deterioration, TTD).

Välialyysissä, joka tehtiin 82 %:sta suunniteltuja PFS-tapahtumia, todettiin, että tutkimuksessa saavutettiin sen ensisijainen päätemuuttuja, tutkijalääkärin arvioima etenemisvapaan elinajan piteneminen; tulokset ylittivät etukäteen määritellyn tehoa koskevan Haybittle-Peto-rajaa-arvon ($\alpha = 0,00135$), mikä osoitti etenemisvapaan elinajan tilastollisesti merkitsevän pitenemisen ja kliinisesti merkittävän hoitovaikutuksen. Taulukossa 5 on esitetty tehoa koskevien tietojen tuoreempi päivitys.

Kun seuranta-ajan mediaani oli 45 kuukautta, tehtiin lopullinen kokonaiselinaika-analyysi 310 tapahtuman (60 % satunnaistetuista potilaista) perusteella. Palbosiklibin ja fulvestrantin yhdistelmän hoitohaaran ja lumelääkkeen ja fulvestrantin yhdistelmän hoitohaaran välillä havaittiin 6,9 kuukauden ero kokonaiselinaikan mediaanissa. Tämä tulos ei ollut tilastollisesti merkitsevä etukäteen määritetyllä merkitsevyytasolla, joka oli 0,0235 (yksitahoinen). Lumelääkkeen ja fulvestrantin yhdistelmän hoitohaarassa 15,5 % satunnaistetuista potilaista sai palbosiklibia ja muita CDK:n estäjiä seuraavana hoitona taudin etenemisen jälkeen.

PALOMA3-tutkimuksen tutkijalääkärin arvioimista etenemisvapaata elinaikaa ja lopullista kokonaiselinaikaa koskevista tiedoista saadut tulokset on esitetty taulukossa 5. Niitä kuvaavat Kaplan-Meier-kuvaajat on esitetty kuvissa 2 ja 3.

Taulukko 5 Tehoa koskevat tulokset – PALOMA-3-tutkimus (tutkijalääkärin arvio, hoitoaie populaatio)

	Päivitetty analyysi (tietojenkeruu päättynyt 23.10.2015)	
	Fulvestrantti ja palbosiklibi (N = 347)	Fulvestrantti ja lumelääke (N = 174)

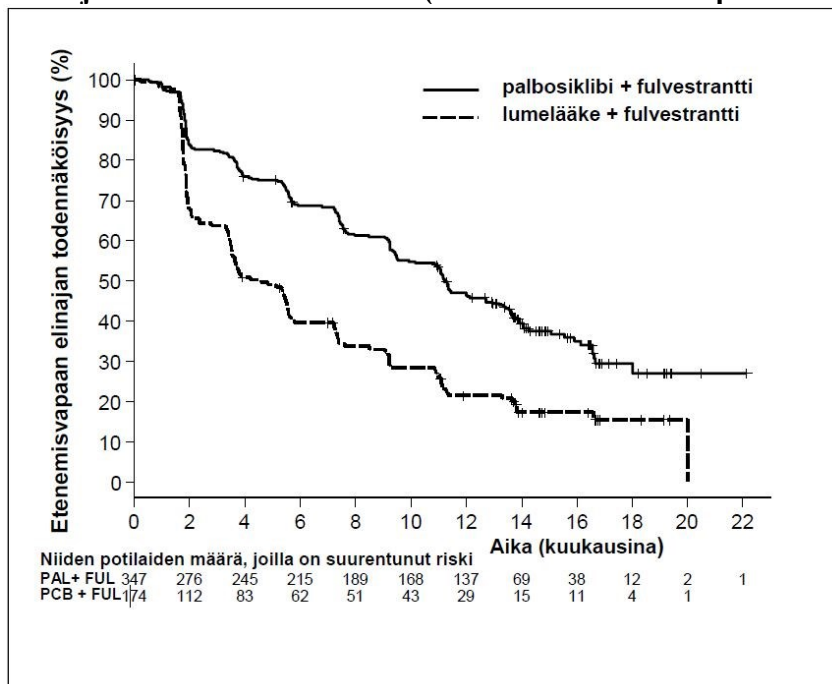
Etenemism vapaa elin aika		
Mediaani [kk (95 %:n luottamusväli)]	11,2 (9,5; 12,9)	4,6 (3,5; 5,6)
Riskisuhde (95 %:n luottamusväli) ja p-arvo	0,497 (0,398; 0,620), p < 0,000001	
Toissijaiset pääte muuttujat*		
OR [% (95 %:n luottamusväli)]	26,2 (21,7; 31,2)	13,8 (9,0; 19,8)
OR (mitattavissa oleva sairaus) [% (95 %:n luottamusväli)]	33,7 (28,1; 39,7)	17,4 (11,5; 24,8)
CBR [% (95 %:n luottamusväli)]	68,0 (62,8; 72,9)	39,7 (32,3; 47,3)
Lopullinen kokonaiselin aika (OS) (viimeinen tiedonkeruupäivä 13.4.2018)		
Tapahtumien määrä (%)	201 (57,9)	109 (62,6)
Mediaani [kk (95 %:n luottamusväli)]	34,9 (28,8; 40,0)	28,0 (23,6; 34,6)
Riskisuhde (95 %:n luottamusväli) ja p-arvo†	0,814 (0,644; 1,029) p = 0,0429**	

CBR = kliininen hyötyprosentti; N = potilaiden määrä; OR = objektiivinen hoitovaste; Toissijaisia pääte muuttujia koskevat tulokset perustuvat RECIST 1.1 -kriteerien mukaisesti vahvistettuihin ja vahvistamattomiin vasteisiin

* Ei tilastollisesti merkitsevää.

† Yksitahoinen p-arvo, joka on saatu satunnaistamisen mukaan ositetulla log-rank-testillä, jossa stratifiointitekijät olivat sisäelinmetastaasien olemassaolo ja herkkyys aiemmalle endokriiniselle hoidolle.

Kuva 2. Etenemism vapaan elin ajan (tutkijalääkärin arvio, hoitoaie populaatio) Kaplan-Meier kuvaaja – PALOMA-3-tutkimus (viimeinen tiedonkeruupäivä 23.10.2015)

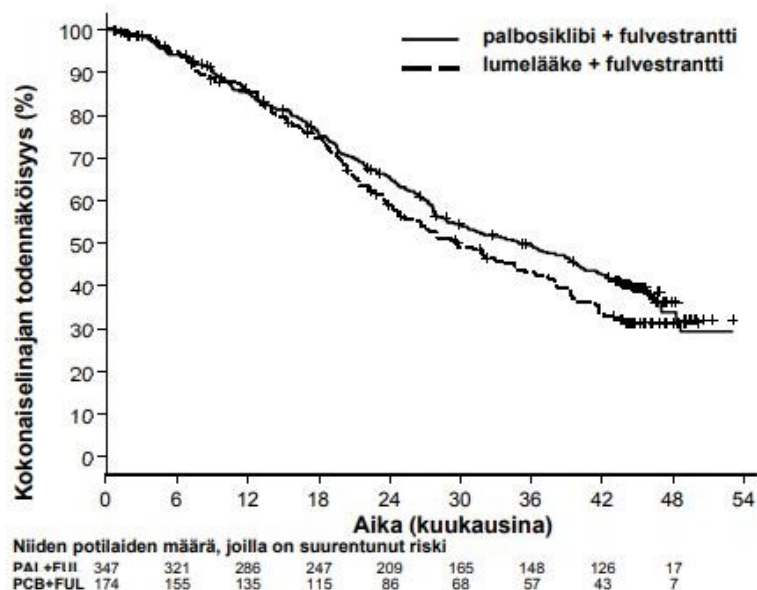


FUL = fulvestrantti; PAL = palbosiklibi; PCB = lumelääke

Taudin etenemisen tai kuoleman riskin vähenemä todettiin fulvestranttivalmistetta yhdessä palbosiklibin kanssa saaneiden haarassa kaikissa yksittäisissä potilaiden alaryhmissä, jotka oli määritely stratifiointitekijöiden ja lähtötilanteen ominaisuuksien mukaan. Vähenemä oli ilmeinen pre-

tai perimenopausaalisilla naisilla (riskisuhde 0,46 [95 %:n luottamusväli: 0,28; 0,75]) ja postmenopausaalisilla naisilla (riskisuhde 0,52 [95 %:n luottamusväli: 0,40; 0,66]) sekä potilailla, joilla tauti oli metastasoitunut sisäelimiin (riskisuhde 0,50 [95 %:n luottamusväli: 0,38; 0,65]), ja potilailla, joilla tauti oli metastasoitunut muualle kuin sisäelimiin (riskisuhde 0,48 [95 %:n luottamusväli: 0,33; 0,71]). Hyöty todettiin myös metastasoituneen taudin aiemmista hoitolinjoista riippumatta, olipa hoitolinjoja ollut nolla (riskisuhde 0,59 [95 %:n luottamusväli: 0,37; 0,93]), yksi (riskisuhde 0,46 [95 %:n luottamusväli: 0,32; 0,64]), kaksi (riskisuhde 0,48 [95 %:n luottamusväli: 0,30; 0,76]) tai vähintään kolme (riskisuhde 0,59 [95 %:n luottamusväli: 0,28; 1,22]).

Kuva 3. Kokonaiselinajan Kaplan-Meier-kuvaaja (hoitoaie populaatio) – PALOMA3-tutkimus (viimeinen tiedonkeruupäivä 13.4.2018)



FUL = fulvestrantti; PAL = palbosiklibi; PCB = lumelääke

Taulukossa 6 on esitetty muut arvioidut tehoa koskevat mittarit (OR ja TTR) alaryhmistä, joissa potilailla oli tai ei ollut viskeraalista tautia.

Taulukko 6 PALOMA-3-tutkimuksen tehoa koskevat tulokset viskeraalisen ja ei-viskeraalisen taudin yhteydessä (hoitoaiepopulaatio)

	Viskeraalinen tauti		Ei-viskeraalinen tauti	
	Fulvestrantti ja palbosiklibi (N = 206)	Fulvestrantti ja lumelääke (N = 105)	Fulvestrantti ja palbosiklibi (N = 141)	Fulvestrantti ja lumelääke (N = 69)
OR [% (95 %:n luottamusväli)]	35,0 (28,5; 41,9)	13,3 (7,5; 21,4)	13,5 (8,3; 20,2)	14,5 (7,2; 25,0)
TTR*, mediaani [kk (vaihteluväli)]	3,8 (3,5; 16,7)	5,4 (3,5; 16,7)	3,7 (1,9; 13,7)	3,6 (3,4; 3,7)

*Vahvistettuihin ja vahvistamattomiin vasteisiin perustuvat vastetulokset.

N = potilaiden määrä; OR = objektiivinen hoitovaste; TTR = aika ensimmäiseen kasvainvasteeseen (time to first tumor response).

Potilaiden ilmoittamat oireet arvioitiin käyttämällä EORTC-järjestön (European Organization for Research and Treatment of Cancer) elämänlaatukyselyä (QLQ)-C30 ja sen rintasyöpämoduulia (EORTC QLQ-BR23). Fulvestranttivalmistetta yhdessä palbosiklibin kanssa saaneiden haarassa yhteensä 335 potilasta ja fulvestranttivalmistetta yhdessä lumelääkkeen kanssa saaneiden haarassa 166 potilasta vastasi kyselyyn lähtötilanteessa ja ainakin yhdellä lähtötilanteen jälkeisellä tutkimuskäynnillä.

Aika tilan huononemiseen oli määritelty etukäteen ajaksi, joka kului lähtötilanteesta siihen, että kipuoireiden pistemäärä suureni lähtötilanteesta ensimmäisen kerran vähintään 10 pisteellä. Palbosiklibin lisääminen fulvestranttihoitoon johti oireiden suhteen saavutettuun hyötyyn, sillä kipuoireiden suhteen todettu aika tilan huononemiseen piteni merkitsevästi verrattuna lumelääkkeen kanssa annettuun fulvestranttihoitoon (mediaani 8,0 kuukautta verrattuna 2,8 kuukauteen; riskisuhde 0,64 [95 %:n luottamusväli: 0,49; 0,85]; $p < 0,001$).

Vaikutukset postmenopausaaliseen endometriumiin

Prekliiniset tiedot eivät viittaa siihen, että fulvestrantilla olisi stimuloiva vaikutus postmenopausaaliseen endometriumiin (ks. kohta 5.3). Kaksi viikkoa kestänyt tutkimus, johon osallistui terveitä postmenopausaalisia vapaaehtoisia naisia, joita hoidettiin etinyliestradiolin 20 µg:n vuorokausiannoksilla, osoitti, että estrogeenihoitoa edeltävästi annettu fulvestrantti 250 mg vähensi postmenopausaalisen endometriumin stimulaatiota merkitsevästi enemmän kuin plasebo (arvioitiin endometriumin paksuuden ultraäänitutkimuksella).

Korkeintaan 16 viikkoa kestänyt neoadjuvanttihoito joko fulvestrantti 500 mg:lla tai fulvestrantti 250 mg:lla hoidetuilla rintasyöpöpotilailla ei aiheuttanut kliinisesti merkittäviä muutoksia endometriumin paksuuteen, mikä osoittaa agonistisen vaikutuksen puuttumista. Näyttöä endometriumiin kohdistuvista haittavaikutuksista ei havaittu tutkituissa rintasyöpöpotilaissa. Tietoa endometriumin morfologiasta ei ole saatavilla.

Kahdessa lyhytkestoisessa tutkimuksessa (1 ja 12 viikkoa) premenopausaalisilla naisilla, joilla oli hyvänlaatuinen gynekologinen sairaus, ei havaittu merkittäviä eroja endometriumin paksuudessa (mitattiin ultraäänellä) fulvestrantti- ja plaseboryhmien välillä.

Vaikutukset luustoon

Fulvestrantin pitkäaikaisvaikutuksista luustoon ei ole tietoa. Korkeintaan 16 viikkoa kestävä neoadjuvanttihoito joko fulvestrantti 500 mg:lla tai fulvestrantti 250 mg:lla hoidetuilla rintasyöpöpotilailla ei aiheuttanut kliinisesti merkittäviä muutoksia seerumin luun aineenvaihdunnan merkkiaineisiin.

Pediatriset potilaat

Fulvestrant Stada -valmistetta ei ole tarkoitettu käytettäväksi lapsille. Euroopan lääkevirasto on myöntänyt vapautuksen velvoitteesta toimittaa tutkimustulokset fulvestrantin käytöstä rintasyövän hoidossa kaikissa pediatrisissa potilasryhmissä (ks. kohdasta 4.2 ohjeet käytöstä pediatrien potilaiden hoidossa).

Avoimessa vaiheen 2 tutkimuksessa arvioitiin fulvestrantin turvallisuutta, tehoa ja farmakokinetiikkaa kolmellakymmenellä 1–8-vuotiaalla tytöllä, joilla oli McCune–Albrightin oireyhtymään liittyvä progressiivinen enneaikainen murrosikä. Lapsipotilaat saivat fulvestranttia lihakseen 4 mg/kg/kk. Tässä 12 kk:n pituisessa tutkimuksessa arvioitiin useita McCune–Albrightin oireyhtymään liittyviä päätapahtumia ja todettiin emätinvuotojen esiintymistiheyden pientymistä ja luustoiän etenemisen hidastumista. Fulvestrantin vakaan tilan minimipitoisuudet lapsilla olivat tässä tutkimuksessa samankaltaiset kuin aikuisilla (ks. kohta 5.2). Tässä suppeassa tutkimuksessa ei havaittu uusia turvallisuuteen liittyviä ongelmia. 5 vuoden tietoja ei kuitenkaan ole vielä saatavilla.

5.2 Farmakokinetiikka

Imeytyminen

Pitkävaikutteisen lihakseen annetun fulvestrantti-injektion jälkeen fulvestrantti imeytyy hitaasti, ja huippupitoisuudet plasmassa (C_{\max}) saavutetaan noin 5 päivän kuluttua annosta. Annettaessa fulvestranttia 500 mg:n annoksella saavutetaan ensimmäisen kuukauden aikana altistustasot, jotka ovat vakaan tilan tasolla tai sen lähellä (keskimääräinen [variaatiokerroin]: AUC 475 [33,4 %] ng·vrk/ml; C_{\max} 25,1 [35,3 %] ng/ml; C_{\min} 16,3 [25,9 %] ng/ml). Vakaassa tilassa fulvestranttipitoisuudet vaihtelevat verrattain vähän, ja ero huippupitoisuuden ja pienimmän pitoisuuden välillä on korkeintaan

noin 3-kertainen. Lihakseen annetun injektion jälkeen altistus on suunnilleen annosriippuvaista annosvälillä 50–500 mg.

Jakautuminen

Fulvestrantti jakautuu laajalle ja nopeasti. Laaja teoreettinen jakautumistilavuus vakaassa tilassa ($V_{d_{ss}}$) on noin 3–5 l/kg. Tästä voidaan päätellä, että pääosa lääkkeestä jakautuu ekstravaskulaaritilaan. Fulvestrantin sitoutumisaste plasman proteiineihin on korkea (99 %). VLDL (very low density lipoprotein)-, LDL (low density lipoprotein)- ja HDL (high density lipoprotein)- lipoproteiinien fraktiot ovat tärkeimpiä sitoutumiskohtia. Kilpailevaa proteiineihin sitoutumista koskevia yhteisvaikutustutkimuksia ei tehty. Sukupuolihormoneja sitovan globuliinin (SHBG) merkitystä ei ole selvitetty.

Biotransformaatio

Fulvestrantin metaboliaa ei ole täysin selvitetty, mutta se sisältää yhdistelmiä useista mahdollisista endogeenisten steroidien biotransformaatioreiteistä. Antiestrogeenimallien avulla arvioituna tunnistetut metaboliitit (mukaan lukien 17-ketoni-, sulfoni-, 3-sulfaatti-, 3- ja 17-glukuronidimetaboliitit) ovat aktiivisuudeltaan heikompia tai fulvestrantin kaltaisia. Tutkimukset, joissa on käytetty ihmisen maksapreparaatteja ja rekombinantteja ihmisen entsyymejä, osoittavat, että CYP3A4 on ainoa fulvestrantin oksidaatioon osallistuva P-450-isoentsyymi, mutta metaboloituminen näyttäisi tapahtuvan *in vivo* useammin muuta reittiä kuin P450-entsyymien kautta. *In vitro* -tutkimustulosten mukaan fulvestrantti ei estä CYP450 isoentsyymejä.

Eliminaatio

Fulvestrantti eliminoituu pääasiassa metaboloituneessa muodossa. Erittyminen tapahtuu pääasiassa ulosteiden mukana. Virtsan mukana poistuva määrä on alle 1 %. Fulvestrantin puhdistuma on nopeaa, $11 \pm 1,7$ ml/min/kg, mikä viittaa erittymiseen paljolti maksan kautta. Terminaalinen puoliintumisaika ($t_{1/2}$) lihakseen annetun injektion jälkeen määräytyy imeytymisnopeuden mukaan, ja sen arvioidaan olevan 50 vuorokautta.

Erityisryhmät

Vaiheen 3 tutkimustulosten populaatioanalyysissä ei havaittu eroja fulvestrantin farmakokineettisessä profiilissa iän (vaihteluväli 33–89 vuotta), painon (40–127 kg) tai rodun suhteen.

Munuaisten vajaatoiminta

Lievä tai keskivaikea munuaisten vajaatoiminta ei vaikuttanut fulvestrantin farmakokineetiikkaan kliinisesti merkitsevästi.

Maksan vajaatoiminta

Fulvestrantin farmakokineetiikkaa on arvioitu kliinisessä kerta-annostutkimuksessa naisilla, joilla oli lievä tai keskivaikea maksan vajaatoiminta (Child-Pugh-luokka A tai B). Tutkimuksessa käytettiin lyhytkestoisen lihaksensisäisen injektiovalmisteen suurta annosta. Maksan vajaatoimintapotillailla todettiin 2,5-kertaiset AUC-arvot terveisiin naisiin verrattuna. On odotettavissa, että fulvestranttia saavat potilaat sietävät hyvin tämän suuruisen lisääntymisen. Vaikeaa maksan vajaatoimintaa (Child-Pugh-luokka C) sairastavia naisia ei tutkittu.

Pediatriset potilaat

Fulvestrantin farmakokineetiikkaa arvioitiin kliinisessä tutkimuksessa kolmellakymmenellä työllä, joilla oli McCune–Albrightin oireyhtymään liittyvä progressiivinen enneaikainen murrosikä (ks. kohta 5.1). Pediatriset potilaat olivat iältään 1–8-vuotiaita ja saivat fulvestranttia lihakseen 4 mg/kg/kk. Vakaan tilan minimipitoisuuden ($C_{min, ss}$) geometrinen keskiarvo oli 4,2 ng/ml (keskihajonta 0,9 ng/ml) ja AUC_{ss} :n geometrinen keskiarvo oli 3 680 ng·h/ml (keskihajonta 1 020 ng·h/ml). Näiden rajallisten tietojen perusteella fulvestrantin vakaan tilan minimipitoisuudet lapsilla näyttävät olevan samankaltaisia kuin aikuisilla.

5.3 Prekliiniset tiedot turvallisuudesta

Fulvestrantin akuutti toksisuus on vähäistä.

Fulvestrantti oli moniannostutkimuksissa hyvin siedetty kaikilla eläinlajeilla. Vehikkelin katsotaan aiheuttaneen paikallisia reaktioita mukaan lukien myosiittia ja granuloomia pistokohdassa, mutta verrattuna kontrolliin (suolaliuos), myosiitin vaikeusasteen havaittiin lisääntyvän kaneilla käytettäessä fulvestranttia. Toksisuustutkimuksissa, joissa valmistetta annettiin useana annoksena lihakseen rotille ja koirille, fulvestrantin antiestrogenivaikutus oli syynä lähes kaikkiin havaittuihin vaikutuksiin, erityisesti naaraiden lisääntymisjärjestelmään kohdistuviin vaikutuksiin, mutta myös muihin hormoni riippuviin elimiin kohdistuviin vaikutuksiin kummallakin sukupuolella. Useisiin eri kudoksiin liittyvää valtimotulehdusta havaittiin joillakin koirilla jatkuvan (12 kuukauden) annostelun jälkeen.

Koirilla tehdyissä tutkimuksissa, joissa lääke annettiin suun kautta ja laskimoon, havaittiin sydämeen ja verenkiertoelimiin kohdistuvia vaikutuksia (vähäinen ST-nousu EKG:ssä [suun kautta], sinus pysähdys yhdellä koiralla [laskimoon]). Näitä esiintyi, kun fulvestranttiannokset olivat suuremmat potilaiden saamiin annoksiin verrattuna ($C_{max} > 15$ -kertainen), ja niillä on todennäköisesti vain vähäinen merkitys käytettäessä kliinisiä annoksia ihmisillä.

Fulvestrantilla ei ollut genotoksista vaikutusta.

Kuten antiestrogenivaikutusten perusteella voidaan olettaa, fulvestrantin havaittiin vaikuttavan lisääntymiseen ja alkion-/sikiönkehitykseen annoksilla, jotka vastaavat kliinisessä käytössä olevia annoksia. Naarasrotilla havaittiin tilapäisesti heikentynyttä naaraiden hedelmällisyyttä ja alkioiden selviytymistä, synnytyshäiriöitä ja sikiöepämuodostumien lisääntymistä (mm. tarsaalifleksuuraa). Fulvestranttia saaneiden kaniin tiineys keskeytyi. Istukan paino ja implantaation jälkeinen sikiökuolleisuus lisääntyi. Kanin sikiömuutosten esiintyvyys kasvoi (lantiokaaren sijoittuminen taakse päin ja 27 presakraalinalueeseen).

Kahden vuoden onkogeneisuustutkimus rotilla (fulvestrantti-injektio lihakseen) osoitti hyvänlaatuisten munasarjan granuloosolukasvaimien lisääntymistä naarasrotilla käytettäessä suuria 10 mg/rotta/15 vrk -annoksia, sekä kivesten leydiginsolukasvainten lisääntymistä urosrotilla. Hiirillä tehdyssä kahden vuoden onkogeneisuustutkimuksessa (suun kautta anto kerran vuorokaudessa) sekä hyvänlaatuiset että pahanlaatuiset munasarjojen sukupienakasvaimet lisääntyivät 150 ja 500 mg/kg vuorokausiannoksilla. Näiden löydösten vaikutuksettomalla annostasolla systeeminen altistus (AUC) ihmisillä odotettuun altistukseen nähden oli naarasrotilla suunnilleen 1,5-kertainen ja urosrotilla 0,8-kertainen ja sekä uros- että naarashiirillä 0,8-kertainen. Näiden kasvainten syntyä selittävät lääkkeen farmakologiaan liittyvät endokriinisen takaisinkytkennän muutokset gonadotropiinipitoisuuksissa, joita antiestrogenit aiheuttavat hedelmällisessä iässä oleville eläimille. Siksi näitä havaintoja ei pidetä merkityksellisinä, kun fulvestrantilla hoidetaan edennyttä rintasyöpää sairastavia postmenopausaalisia naisia.

Ympäristöön kohdistuvien riskien arviointi

Ympäristöriskejä arvioivat tutkimukset ovat osoittaneet, että fulvestrantti saattaa aiheuttaa ympäristöhaittoja vesistöille (ks. kohta 6.6).

6. FARMASEUTTISET TIEDOT

6.1 Apuaineet

Etanoli (96 %)
Bentsyylialkoholi
Bentsyylibentsoaatti
Risiiniöljy, puhdistettu

6.2 Yhteensopimattomuudet

Koska yhteensopimattomuustutkimuksia ei ole tehty, lääkevalmistetta ei saa sekoittaa muiden lääkevalmisteiden kanssa.

6.3 Kesto aika

4 vuotta

6.4 Säilytys

Säilytä ja kuljeta kylmässä (2 °C–8 °C).

Säilytä esitötetty ruisku alkuperäispakkauksessa. Herkkä valolle.

Lämpötilapoikkeamia 2 °C–8 °C ulkopuolelle on rajoitettava. Valmisteen säilyttämistä yli 30 °C lämpötiloissa on vältettävä, eikä valmistetta saa säilyttää yli 28 päivää olosuhteissa, joissa keskimääräinen säilytyslämpötila on alle 25 °C (mutta yli 2 °C–8 °C). Valmiste on palautettava ohjeiden mukaisesti säilytysolosuhteisiin (säilytä ja kuljeta kylmässä (2 °C–8 °C)) välittömästi lämpötilapoikkeamien jälkeen. Lämpötilapoikkeamilla on kumulatiivinen vaikutus valmisteen laatuun, eikä 28 päivän säilytysajanjaksoa poikkeavissa olosuhteissa saa ylittää Fulvestrant Stada -valmisteen 4 vuoden kestoajan puitteissa (ks. kohta 6.3). Altistuminen alle 2 °C lämpötiloille ei vahingoita valmistetta, jos sitä ei säilytetä alle -20 °C:ssa.

6.5 Pakkaustyyppi ja pakkaus koot

Esitötetty ruisku koostuu seuraavista osista: tyyppi I kirrkaasta lasista valmistettu sylinteri, jossa on muovinen ruiskun korkki, bromobutyylä oleva männän kumitulppa ja polypropeenia olevat mäntä ja männän ulosvetoeste. Ruisku sisältää 5 ml injektionestettä.

Fulvestrant Stada -valmistetta on saatavilla neljässä eri pakkauksessa:

- Pakkaus, jossa on yksi esitötetty ruisku, yksi hypoderminen, steriili turvaneula (BD SafetyGlide) ja pakkausseloste.
- Pakkaus, jossa on kaksi esitötettyä ruiskua, kaksi hypodermistä, steriiliä turvaneulaa (BD SafetyGlide) ja pakkausseloste.
- Pakkaus, jossa on neljä esitötettyä ruiskua, neljä hypodermistä, steriiliä turvaneulaa (BD SafetyGlide) ja pakkausseloste.
- Pakkaus, jossa on kuusi esitötettyä ruiskua, kuusi hypodermistä, steriiliä turvaneulaa (BD SafetyGlide) ja pakkausseloste.

Kaikkia pakkauskokoja ei välttämättä ole myynnissä.

6.6 Erityiset varotoimet hävittämiseksi ja muut käsittelyohjeet

Valmisteen käsittely ja hävittäminen tulee tapahtua antineoplastisten valmisteiden tavoin noudattaen paikallisia ohjeita. Raskaana olevan terveydenhuollon ammattilaisen ei tule käsitellä tai antaa Fulvestrant Stada 250 mg injektioneste, liuos, esitötetty ruisku -valmistetta.

Käyttöohjeet

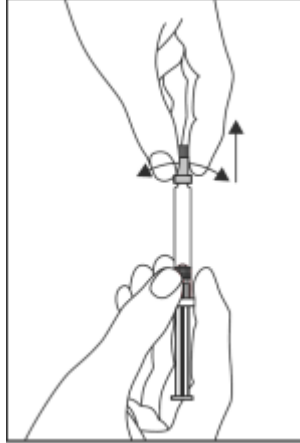
Anna injektio noudattamalla paikallisia ohjeita suuren tilavuuden lihaksensisäisille injektioille.

HUOM.: Iskiashermon läheisyyden vuoksi on varovaisuutta noudatettava, jos Fulvestrant Stada annetaan dorsogluteaaliseen alueelle (ks. kohta 4.4).

Varoitus: Turvaneulaa (BD SafetyGlide Shielding Hypodermic Needle) ei saa autoklavoida ennen käyttöä. Kädet tulee pitää neulan takana aina käytön ja hävityksen aikana.

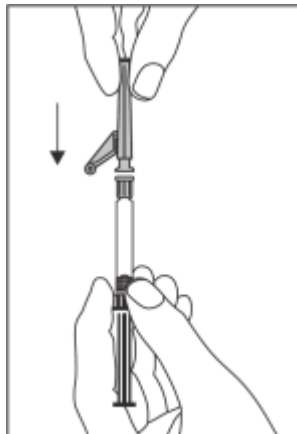
Tee seuraavat toimenpiteet kummallekin ruiskulle:

- Ota lasiruisku pakkauksesta ja tarkista, ettei ruisku ole vioittunut.
- Poista turvaneulan (BD SafetyGlide) ulompi pakkausmateriaali.
- Ennen antoa on parenteraalisista liuoksista tarkistettava silmämääräisesti, ettei liuos sisällä partikkeleita tai ole värjäytynyt.
- Pidä ruisku pystyasennossa.
- Ota toisella kädellä kiinni suojakorkista, kierrä varovasti korkkia ja poista korkki. Älä koske ruiskun kärkeen, jotta se säilyy steriilinä (ks. kuva 1).



Kuva 1

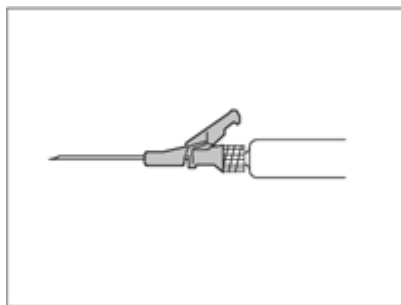
- Aseta turvaneula Luer-Lock-liittimeen ja kierrä kunnes se on tiukasti kiinni (ks. kuva 2).



Kuva 2

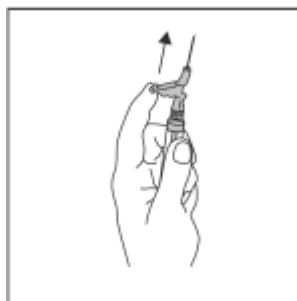
- Tarkista, että neula on lukittunut Luer-Lock-liittimeen ennen kuin pidät neulaa muussa kuin pystyasennossa.
- Vältä vahingoittamasta neulan kärkeä poista neulan suojuksen vetämällä se suoraan pois neulasta.
- Vie esitötetty ruisku antopaikalle.
- Poista neulan hylsy.
- Poista ylimääräinen ilma ruiskusta.

- Anna pakaralihakseen (gluteaaliselle alueelle) hitaasti (1-2 minuuttia/injektio). Käytön helpottamiseksi neulan viistokärki ja vipuvarsi on asetettu samalle puolelle (ks. kuva 3).



Kuva 3

- Työnnä heti injektion jälkeen vipuvartta yhdellä sormen painalluksella aktivoiaksesi neulansuojausmekanismiin (ks. kuva 4).
HUOM.: Aktivoi pois päin itsestäsi ja muista henkilöistä. Odota, kunnes kuulet naksahduksen, ja varmista silmämääräisesti, että neulan kärki on täysin peitossa.



Kuva 4

Hävittäminen

Esitetyt ruiskut on tarkoitettu **vain** kertakäyttöön.

Tämä lääkevalmiste voi aiheuttaa vaaraa vesistöille. Käyttämätön lääkevalmiste tai jäte on hävitettävä paikallisten vaatimusten mukaisesti (ks. kohta 5.3).

7. MYYNTILUVAN HALTIJA

STADA Arzneimittel AG
Stadastrasse 2-18
61118 Bad Vilbel
Saksa

8. MYYNTILUVAN NUMERO(T)

35825

9. MYYNTILUVAN MYÖNTÄMISPÄIVÄMÄÄRÄ/UUDISTAMISPÄIVÄMÄÄRÄ

Myyntiluvan myöntämisen päivämäärä: 26. heinäkuuta 2019

10. TEKSTIN MUUTTAMISPÄIVÄMÄÄRÄ

7.8.2023

PRODUKTRESUMÉ

1. LÄKEMEDLETS NAMN

Fulvestrant STADA 250 mg injektionsvätska, lösning i förfylld spruta

2. KVALITATIV OCH KVANTITATIV SAMMANSÄTTNING

En förfylld spruta innehåller 250 mg fulvestrant per 5 ml lösning.
Varje milliliter injektionsvätska, lösning innehåller 50 mg fulvestrant.

Hjälpämnen med känd effekt

Varje milliliter lösning innehåller 100 mg etanol (96 %), 100 mg bensylalkohol och 150 mg bensylbensoat.

För fullständig förteckning över hjälpämnen, se avsnitt 6.1.

3. LÄKEMEDELSFORM

Injektionsvätska, lösning i förfylld spruta.

Klar, färglös till gul, oljig och viskös lösning, praktiskt taget fri från synlig partikel.

4. KLINISKA UPPGIFTER

4.1 Terapeutiska indikationer

Fulvestrant Stada är avsett:

- som monoterapi för behandling av östrogenreceptorpositiv, lokalt avancerad eller metastatisk bröstcancer hos postmenopausala kvinnor:
 - som inte tidigare fått endokrin behandling eller
 - med återfall under eller efter adjuvant antiöstrogenbehandling eller sjukdomsprogression vid antiöstrogenbehandling.
- i kombination med palbociklib för behandling av hormonreceptor (HR)-positiv, human epidermal tillväxtfaktorreceptor 2 (HER2)-negativ lokalt avancerad eller metastatisk bröstcancer hos kvinnor som tidigare har fått endokrinbehandling (se avsnitt 5.1).

Hos pre- eller perimenopausala kvinnor bör kombinationsbehandlingen med palbociklib kombineras med en luteiniserande hormonfrisättande hormon (LHRH)-agonist.

4.2 Dosering och administreringsätt

Dosering

Vuxna kvinnor (inklusive äldre)

Rekommenderad dos är 500 mg en gång per månad, med en extra dos på 500 mg två veckor efter den initiala dosen.

Se även produktresumén för palbociklib när fulvestrant används i kombination med palbociklib.

Före och under hela behandlingen med kombinationen fulvestrant plus palbociklib bör pre/perimenopausala kvinnor behandlas med LHRH-agonister enligt lokal klinisk praxis.

Särskilda populationer

Nedsatt njurfunktion

Inga dosjusteringar rekommenderas hos patienter med lätt till måttligt nedsatt njurfunktion (kreatininclearance ≥ 30 ml/min). Hos patienter med svårt nedsatt njurfunktion (kreatininclearance

<30 ml/min) har säkerhet och effekt inte utvärderats varför försiktighet rekommenderas i dessa fall (se avsnitt 4.4).

Nedsatt leverfunktion

Inga dosjusteringar rekommenderas hos patienter med lätt till måttligt nedsatt leverfunktion. Eftersom exponeringen av fulvestrant dock kan komma att öka bör Fulvestrant Stada användas med försiktighet hos dessa patienter. Det finns inga data för patienter med svårt nedsatt leverfunktion (se avsnitten 4.3, 4.4 och 5.2).

Pediatrik population

Effekt och säkerhet av Fulvestrant Stada på barn från nyfödd upp till 18 års ålder har ännu inte fastställts. Tillgänglig information finns i avsnitt 5.1 och 5.2, men ingen doseringsrekommendation kan fastställas.

Administreringssätt

Fulvestrant Stada ska administreras som två efter varandra följande 5 ml injektioner genom långsam intramuskulär injektion (1–2 minuter/injektion), en i varje skinka (glutealområdet).

På grund av närheten till den underliggande ischiasnerven ska försiktighet iakttas om Fulvestrant Stada injiceras dorsoglutealt.

För detaljerade instruktioner för administrering se avsnitt 6.6.

4.3 Kontraindikationer

Överkänslighet mot den aktiva substansen eller mot något hjälpämne som anges i avsnitt 6.1.

Graviditet och amning (se avsnitt 4.6).

Svår leverfunktionsnedsättning (se avsnitten 4.4 och 5.2).

4.4 Varningar och försiktighet

Försiktighet bör iakttas vid användning till patienter med lätt till måttligt nedsatt leverfunktion (se avsnitten 4.2, 4.3 och 5.2).

Försiktighet bör iakttas vid användning till patienter med svårt nedsatt njurfunktion (kreatininclearance mindre än 30 ml/min).

På grund av det intramuskulära administreringssättet bör försiktighet iakttas när fulvestrant administreras till patienter med känd blödningsrubbing eller trombocytopeni eller behandlas med antikoagulantia.

Tromboemboliska händelser är vanligt förekommande hos kvinnor med avancerad bröstcancer vilket har observerats i kliniska studier med fulvestrant (se avsnitt 4.8). Detta bör tas i beaktande när fulvestrant förskrivs till patienter med ökad risk för tromboembolism.

Biverkningar relaterade till injektionsområdet såsom ischias, neuralgi, neuropatisk smärta och perifer neuropati har rapporterats vid fulvestrant-injektioner. På grund av närheten till den underliggande ischiasnerven måste försiktighet iakttas om fulvestrant administreras vid det dorsogluteala injektionsstället (se avsnitt 4.2 och 4.8).

Långtidseffektdata för fulvestrant på benvävnad saknas. På grund av fulvestrants verkningsmekanism finns det en potentiell risk för osteoporos.

Effekten och säkerheten för fulvestrant (antingen som monoterapi eller i kombination med palbociklib) har inte studerats hos patienter med kritisk visceral sjukdom.

Se även produktresumén för palbociklib när fulvestrant kombineras med palbociklib.

Interferens med östradiol-antikroppsanalyser

På grund av den strukturella likheten mellan fulvestrant och östradiol, kan fulvestrant störa antikroppsbaseade östradiolanalyser och leda till falskt förhöjda nivåer av östradiol.

Pediatrik population

Fulvestrant Stada rekommenderas inte till barn och ungdomar eftersom säkerhet och effekt inte har fastställts för denna patientgrupp (se avsnitt 5.1).

Hjälpämnen

Etanol 96%

Detta läkemedel innehåller 12,4 volymprocent etanol (alkohol) d.v.s. 1 000 mg per 500 mg fulvestrant, motsvarande 25 ml öl eller 10 ml vin per dos.

Mängden alkohol ger troligtvis inga effekter hos vuxna.

Alkoholen i detta läkemedel kan påverka effekten av andra läkemedel.

Skadligt för personer som lider av alkoholism.

Bensylalkohol

Detta läkemedel innehåller 1 000 mg bensylalkohol per 500 mg fulvestrant. Bensylalkohol kan orsaka allergiska reaktioner.

Stora volymer ska användas med försiktighet och endast om absolut nödvändigt, särskilt till patienter med nedsatt leverfunktion eller nedsatt njurfunktion p.g.a. risken för ackumulering och toxicitet (metabolisk acidos).

Bensylbensoat

Detta läkemedel innehåller 1 500 mg bensylbensoat per 500 mg fulvestrant.

4.5 Interaktioner med andra läkemedel och övriga interaktioner

En klinisk interaktionsstudie med midazolam (substrat av CYP3A4) visade att fulvestrant inte hämmar CYP3A4. Kliniska interaktionsstudier med rifampicin (inducerare av CYP 3A4) och ketokonazol (hämmare av CYP 3A4) visade inte någon kliniskt relevant förändring i clearance av fulvestrant. Dosjustering är därför inte nödvändigt hos patienter som får fulvestrant samtidigt med CYP 3A4-hämmare eller -inducerare.

4.6 Fertilitet, graviditet och amning

Fertila kvinnor

Patienter som kan tänkas bli gravida ska använda ett effektivt preventivmedel under behandlingen med fulvestrant och i 2 år efter sista dosen.

Graviditet

Fulvestrant är kontraindicerat under graviditet (se avsnitt 4.3). Efter enstaka intramuskulära doser i råttan och kanin har fulvestrant visats passera placentan. Djurstudier har visat reproduktionstoxikologiska effekter såsom ökad incidens av fostermissbildningar och dödsfall (se avsnitt 5.3). Om graviditet under behandling med Fulvestrant Stada inträffar ska patienten informeras om de potentiella riskerna för fostret och den potentiella risken för missfall.

Amning

Amning måste avbrytas vid behandling med fulvestrant. Fulvestrant utsöndras i mjölk hos lakterande råttan. Det är okänt om fulvestrant utsöndras i bröstmjölk. Med hänsyn till den potentiella risken för allvarliga biverkningar orsakade av fulvestrant hos spädbarn som ammas, är användning under amning kontraindicerat (se avsnitt 4.3).

Fertilitet

Effekten av fulvestrant på fertilitet hos människa har inte studerats.

4.7 Effekter på förmågan att framföra fordon och använda maskiner

Fulvestrant har ingen eller försumbar effekt på förmågan att framföra fordon och använda maskiner. Eftersom kraftlöshet har rapporterats som en mycket vanlig biverkan vid användning av fulvestrant ska dock patienter som känner av denna biverkan iaktta försiktighet vid bilkörning och användning av maskiner.

4.8 Biverkningar

Sammanfattning av säkerhetsprofilen

Monoterapi

Detta avsnitt omfattar information baserad på alla biverkningar som rapporterats från kliniska studier, marknadsstudier och spontana rapporter. I den poolade datauppsättningen för fulvestrant monoterapi var de mest frekventa rapporterade biverkningarna reaktioner vid injektionsstället, kraftlöshet, illamående och förhöjda nivåer av leverenzymmer (ALAT, ASAT, ALP).

I tabell 1 är följande frekvenskategorier för biverkningar beräknade på basis av en grupp behandlad med fulvestrant 500 mg i de poolade säkerhetsanalyserna av studier där fulvestrant 500 mg jämförs med fulvestrant 250 mg [CONFIRM (studie D6997C00002), FINDER 1 (studie D6997C00004), FINDER 2 (studie D6997C00006) och NEWEST (studie D6997C00003)], eller från FALCON (studie D699BC00001) ensam, där fulvestrant 500 mg jämförs med anastrozol 1 mg.

När frekvenserna skiljer sig mellan de poolade säkerhetsanalyserna och FALCON visas den högsta frekvensen. Frekvenserna i tabell 1 baseras på alla rapporterade fall, oavsett prövarens utvärdering av orsakssambandet. Mediandurationen för behandling med fulvestrant 500 mg över den poolade datauppsättningen (inklusive de ovannämnda studierna plus FALCON) var 6,5 månader.

Lista på biverkningar i tabellform

Biverkningarna listade nedan är klassificerade efter frekvens och organsystem. Frekvensgrupperna är definierade enligt följande konvention: mycket vanliga ($\geq 1/10$), vanliga ($\geq 1/100$, $< 1/10$), mindre vanliga ($\geq 1/1\ 000$, $< 1/100$). Inom varje frekvensgrupp rapporteras biverkningarna med avtagande allvarlighetsgrad.

Tabell 1 Biverkningar rapporterade hos patienter behandlade med fulvestrant som monoterapi

Biverkningar enligt klassificering av organsystem och frekvens		
Infektioner och infestationer	Vanliga	Urinvägsinfektioner
Blodet och lymfsystemet	Vanliga	Minskat antal blodplättar ^e
Immunsystemet	Mycket vanliga	Överkänslighetsreaktioner ^e
	Mindre vanliga	Anafylaktiska reaktioner
Metabolism och nutrition	Vanliga	Aptitlöshet ^a
Centrala och perifera nervsystemet	Vanliga	Huvudvärk
Blodkärl	Mycket vanliga	Blodvallningar ^e
	Vanliga	Venös tromboembolism ^a
Magtarmkanalen	Mycket vanliga	Illamående
	Vanliga	Kräkning, diarré
Lever och gallvägar	Mycket vanliga	Förhöjda nivåer av leverenzymmer (ALAT, ASAT, ALP) ^a
	Vanliga	Förhöjd nivå av bilirubin ^a
	Mindre vanliga	Leversvikt ^{c,f} , hepatit ^f , förhöjd nivå av gamma-GT ^f
Hud och subkutan vävnad	Mycket vanliga	Hudutslag ^e
Muskuloskeletala systemet och bindväv	Mycket vanliga	Ledsmärta och muskuloskeletal smärta ^d
	Vanliga	Ryggsmärta ^a
Reproduktionsorgan och bröstkörtel	Vanliga	Vaginal blödning ^e
	Mindre vanliga	Vaginal moniliasis ^f , vaginal flytning ^f

Biverkningar enligt klassificering av organsystem och frekvens		
Allmänna symtom och/eller symtom vid administreringsstället	Mycket vanliga	Kraftlöshet ^a , reaktioner vid injektionsstället ^b
	Vanliga	Perifer neuropati ^e , ischias ^c
	Mindre vanliga	Blödning vid injektionsstället ^f , blåmärken vid injektionsstället ^f , neuralgi ^{c,f}

- ^a Inkluderar biverkningar för vilka den exakta omfattningen av inverkan av fulvestrant inte kan fastställas på grund av den underliggande sjukdomen.
- ^b Termen reaktioner vid injektionsstället inkluderar inte blödning vid injektionsstället, blåmärken vid injektionsstället, ischias, neuralgi eller perifer neuropati.
- ^c Biverkningen observerades inte i större kliniska studier (CONFIRM, FINDER 1, FINDER 2, NEWEST). Frekvensen har beräknats med hjälp av övre gränsen av det 95 % konfidensintervallet för punktskattningen. Detta beräknas som 3/560 (där 560 är antalet patienter i de större kliniska studierna), som motsvarar frekvenskategorin ”mindre vanliga”.
- ^d Omfattar: artralgi och mindre frekvent muskuloskeletal smärta, myalgi och smärta i extremitet.
- ^e Frekvenskategorin skiljer sig mellan poolad säkerhetsdatauppsättning och FALCON.
- ^f Biverkningen observerades inte i FALCON.

Beskrivning av valda biverkningar

Beskrivningarna som inkluderas nedan baserar sig på säkerhetsanalyser från 228 patienter som fick minst en (1) dos fulvestrant och 232 patienter som fick minst en (1) dos anastrozol i FALCON fas 3-studien.

Ledsmärta och muskuloskeletal smärta

I FALCON-studien var antalet patienter som rapporterade biverkningarna ledsmärta och muskuloskeletal smärta 65 (31,2 %) och 48 (24,1 %) för fulvestrant- respektive anastrozolarmanerna. Av de 65 patienterna i fulvestrant-armen rapporterade 40 % (26/65) av patienterna ledsmärta och muskuloskeletal smärta inom den första behandlingsmånaden, och 66,2 % (43/65) av patienterna inom de första 3 behandlingsmånaderna. Inga patienter rapporterade biverkningar som var CTCAE grad ≥ 3 eller som krävde dosreduktion, dosavbrott eller utsättning av behandlingen på grund av dessa biverkningar.

Kombinationsbehandling med palbociklib

Den övergripande säkerhetsprofilen för fulvestrant vid användning i kombination med palbociklib baseras på data från 517 patienter med HR-positiv, HER2-negativ avancerad eller metastatisk bröstcancer i den randomiserade PALOMA3-studien (se avsnitt 5.1). De vanligaste (≥ 20 %) biverkningarna av någon grad som rapporterats hos patienter som fick fulvestrant i kombination med palbociklib var neutropeni, leukopeni, infektioner, trötthet, illamående, anemi, stomatit, diarré, trombocytopeni och kräkningar. De vanligaste (≥ 2 %) grad ≥ 3 biverkningarna var neutropeni, leukopeni, infektioner, anemi, ökad ASAT, trombocytopeni och trötthet.

I tabell 2 rapporteras biverkningarna från PALOMA3.

Medianexponeringsdurationen för fulvestrant var 11,2 månader i fulvestrant + palbociklib-armen och 4,8 månader i fulvestrant + placebo-armen. Medianexponeringsdurationen för palbociklib i fulvestrant + palbociklib-armen var 10,8 månader.

Tabell 2 Biverkningar baserat på PALOMA3-studien (n=517)

Frekvens per organsystem	Fulvestrant + palbociklib (N=345)		Fulvestrant + placebo (N=172)	
	Alla grader n (%)	grad ≥ 3 n (%)	Alla grader n (%)	grad ≥ 3 n (%)
Infektioner och infestationer				
<i>Mycket vanliga</i>				
Infektioner ^b	188 (54,5)	19 (5,5)	60 (34,9)	6 (3,5)
Blodet och lymfsystemet				

<i>Mycket vanliga</i>				
Neutropeni ^c	290 (84,1)	240 (69,6)	6 (3,5)	0
Leukopeni ^d	207 (60,0)	132 (38,3)	9 (5,2)	1 (0,6)
Anemi ^e	109 (31,6)	15 (4,3)	24 (14,0)	4 (2,3)
Trombocytopeni ^f	88 (25,5)	10 (2,9)	0	0
<i>Mindre vanliga</i>				
Febril neutropeni	3 (0,9)	3 (0,9)	0	0
Metabolism och nutrition				
<i>Mycket vanliga</i>				
Minskad aptit	60 (17,4)	4 (1,2)	18 (10,5)	1 (0,6)
Centrala och perifera nervsystemet				
<i>Vanliga</i>				
Dysgeusi	27 (7,8)	0	6 (3,5)	0
Ögon				
<i>Vanliga</i>				
Ökat tårflöde	25 (7,2)	0	2 (1,2)	0
Dimsyn	24 (7,0)	0	3 (1,7)	0
Torra ögon	15 (4,3)	0	3 (1,7)	0
Andningsvägar, bröstorg och mediastinum				
<i>Vanliga</i>				
Epistaxis	25 (7,2)	0	4 (2,3)	0
Magtarmkanalen				
<i>Mycket vanliga</i>				
Illamående	124 (35,9)	2 (0,6)	53 (30,8)	1 (0,6)
Stomatit ^g	104 (30,1)	3 (0,9)	24 (14,0)	0
Diarré	94 (27,2)	0	35 (20,3)	2 (1,2)
Kräkning	75 (21,7)	2 (0,6)	28 (16,3)	1 (0,6)
Hud och subkutan vävnad				
<i>Mycket vanliga</i>				
Alopeci	67 (19,4)	N/A	11 (6,4)	N/A
Hudutslag ^h	63 (18,3)	3 (0,9)	10 (5,8)	0
<i>Vanliga</i>				
Torr hud	28 (8,1)	0	3 (1,7)	0
Allmänna symptom och/eller symptom vid administreringsstället				
<i>Mycket vanliga</i>				
Trötthet	152 (44,1)	9 (2,6)	54 (31,4)	2 (1,2)
Pyrexia	47 (13,6)	1 (0,3)	10 (5,8)	0
<i>Vanliga</i>				
Asteni	27 (7,8)	1 (0,3)	13 (7,6)	2 (1,2)
Undersökningar				
<i>Mycket vanliga</i>				
Ökning av ASAT	40 (11,6)	11 (3,2)	13 (7,6)	4 (2,3)
<i>Vanliga</i>				

Ökning av ALAT	30 (8,7)	7 (2,0)	10 (5,8)	1 (0,6)
----------------	----------	---------	----------	---------

ALAT=alanin aminotransferas; ASAT=aspartat aminotransferas; N/n=antal patienter; N/A=ej tillämpligt

- ^a Rekommenderade termer är listade enligt MedDRA 17.1.
- ^b Infektioner inkluderar alla rekommenderade termer som är en del av klassificeringen av organsystemet Infektioner och infestationer.
- ^c Neutropeni inkluderar följande rekommenderade termer: Neutropeni, minskat neutrofilantal.
- ^d Leukopeni inkluderar följande rekommenderade termer: Leukopeni, minskat antal vita blodkroppar.
- ^e Anemi inkluderar följande rekommenderade termer: Anemi, minskat hemoglobin, minskad hematokrit.
- ^f Trombocytopeni inkluderar rekommenderade termer: Trombocytopeni, minskat antal blodplättar.
- ^g Stomatit inkluderar följande rekommenderade termer: Aftös stomatit, cheilit, glossit, glossodyn, orala ulcerationer, mukosit, oral smärta, orofaryngealt obehag, orofaryngeal smärta, stomatit.
- ^h Hudutslag inkluderar följande rekommenderade termer: Hudutslag, makulopapulära utslag, kliande utslag, erytematösa utslag, papulära utslag, dermatit, akneliknande dermatit, toxiska hudutslag.

Beskrivning av valda biverkningar

Neutropeni

Hos patienter som fick fulvestrant i kombination med palbociklib i PALOMA3-studien rapporterades neutropeni av någon grad hos 290 (84,1 %) patienter, där neutropeni av grad 3 rapporterades hos 200 (58,0 %) och neutropeni grad 4 rapporterades hos 40 (11,6 %) patienter. I fulvestrant + placebo-armen (n=172) rapporterades neutropeni av någon grad hos 6 (3,5 %) patienter. Det fanns inga rapporter om neutropeni av grad 3 och 4 i fulvestrant + placeboarmen.

Hos patienter som fick fulvestrant i kombination med palbociklib var mediantiden till första episoden av neutropeni av någon grad 15 dagar (intervall: 13–512 dagar) och medianvaraktigheten för neutropeni av grad ≥ 3 var 16 dagar. Febril neutropeni har rapporterats hos 3 (0,9 %) patienter som erhåller fulvestrant i kombination med palbociklib.

Rapportering av misstänkta biverkningar

Det är viktigt att rapportera misstänkta biverkningar efter att läkemedlet godkänts. Det gör det möjligt att kontinuerligt övervaka läkemedlets nytta-riskförhållande. Hälso- och sjukvårdspersonal uppmanas att rapportera varje misstänkt biverkning till (se detaljer nedan):

webbplats: www.fimea.fi

Säkerhets- och utvecklingscentret för läkemedelsområdet Fimea

Biverkningsregistret

PB 55

00034 FIMEA

4.9 Överdoser

Det finns enstaka rapporter om överdosering med fulvestrant hos människa. Vid överdosering rekommenderas symptomatisk, stödjande behandling. Djurstudier med höga doser av fulvestrant tyder inte på några andra effekter än de som kan relateras direkt eller indirekt till antiöstrogen aktivitet (se avsnitt 5.3).

5. FARMAKOLOGISKA EGENSKAPER

5.1 Farmakodynamiska egenskaper

Farmakoterapeutisk grupp: Endokrin terapi, Antiöstrogener, ATC-kod: L02BA03

Verkningsmekanism och farmakodynamisk effekt

Fulvestrant är en kompetitiv östrogenreceptorantagonist (ER) med en affinitet som är jämförbar med östradiol. Fulvestrant blockerar de trofiska effekterna av östrogen utan någon partiell agonist (östrogenlik)-aktivitet. Verkningsmekanismen är associerad med nedreglering av nivåer av östrogenreceptorprotein. Kliniska studier som genomförts på postmenopausala kvinnor med primär bröstcancer har visat att fulvestrant signifikant nedreglerar östrogenreceptorprotein i östrogenreceptorpositiva tumörer jämfört med placebo. Uttrycket av progesteronreceptorer minskade också signifikant, vilket väl överensstämmer med avsaknad av egen östrogenlik agonistisk effekt. Det har även visats att fulvestrant 500 mg nedreglerar ER och proloferationsmarkören Ki67, i större utsträckning än fulvestrant 250 mg i brösttumörer vid postmenopausal neoadjuvant behandling.

Klinisk effekt och säkerhet vid avancerad bröstcancer

Monoterapi

En klinisk fas 3-studie genomfördes på 736 postmenopausala kvinnor med avancerad bröstcancer som hade recidiv under pågående eller efter adjuvant endokrin terapi. Studien inkluderade 423 patienter som hade recidiv efter eller progredierade under antiöstrogenbehandling (AE-subgrupp) och 313 patienter som hade recidiv efter eller progredierade under behandling med aromatashämmare (AI-subgrupp). I denna studie jämfördes effekten och säkerheten för fulvestrant 500 mg (n=362) med fulvestrant 250 mg (n=374). Progressionsfri överlevnad (PFS) var primärt effektmått. De viktigaste sekundära effektmåtten inkluderade den objektiva responsen (ORR), kliniska nyttan (CBR) och totalöverlevnad (OS). Effekresultat för CONFIRM-studien är summerade i tabell 3.

Tabell 3 Summering av resultaten för primärt effektmått (PFS) och de viktigaste sekundära effektmåtten i CONFIRM-studien

Variabel	Typ av estimate; behandling-jämförelse	Fulvestrant 500 mg (N=362)	Fulvestrant 250 mg (N=374)	Jämförelse mellan grupper (fulvestrant 500 mg/ fulvestrant 250 mg)		
				Hazard ratio	95% KI	p-värde
PFS	K-M median i månader; hazard ratio					
Alla patienter		6,5	5,5	0,80	0,68, 0,94	0,006
-AE-subgrupp (n=423)		8,6	5,8	0,76	0,62, 0,94	0,013
-AI-subgrupp (n=313)^a		5,4	4,1	0,85	0,67, 1,08	0,195
OS^b	K-M median i månader; hazard ratio					
Alla patienter		26,4	22,3	0,81	0,69, 0,96	0,016 ^c
-AE-subgrupp (n=423)		30,6	23,9	0,79	0,63, 0,99	0,038 ^c
-AI-subgrupp (n=313)^a		24,1	20,8	0,86	0,67, 1,11	0,241 ^c
Variable	Typ av estimate; behandlings-jämförelse	Fulvestrant 500 mg (N=362)	Fulvestrant 250 mg (N=374)	Jämförelse mellan grupper (fulvestrant 500 mg/fulvestrant 250 mg)		
				Absolut differens i %	95% KI	
ORR^d	% patienter med OR; absolut differens i %					
Alla patienter		13,8	14,6	-0,8	-5,8, 6,3	
-AE-subgrupp (n=296)		18,1	19,1	-1,0	-8,2, 9,3	
-AI-subgrupp (n=205)^a		7,3	8,3	-1,0	-5,5, 9,8	

CBR ^e	% patienter med CB; absolut differens i %				
Alla Patienter	45,6	39,6	6,0	-1,1	13,3
-AE-subgrupp (n=423)	52,4	45,1	7,3	-2,2	16,6
-AI-subgrupp (n=313) ^a	36,2	32,3	3,9	-6,1	15,2

^a Fulvestrant är indicerat för patienter vars sjukdom har recidiverat eller progredierat vid anti-östrogenterapi. Resultaten i AI-subgruppen är inte övertygande

^b OS presenteras för de slutliga överlevnadsanalyserna vid 75 % mognad.

^c Nominellt p-värde utan justeringar för multiplicitet mellan de initiala analyserna av total överlevnad vid 50 % mognad och de uppdaterade analyserna av överlevnad vid 75 % mognad

^d ORR fastställdes för patienter som var möjliga att utvärdera med avseende på respons vid baslinjen (d.v.s. de med mätbar sjukdom vid baslinjen: 240 patienter i fulvestrant 500 mg-gruppen och 261 patienter i 250 mg-gruppen).

^e Patienter med bästa objektiva respons av endera komplett respons, partiell respons eller stabil sjukdom ≥ 24 veckor.

PFS: Progressionsfri överlevnad; ORR: Objektiv responsfrekvens; OR: Objektiv respons; CBR: Frekvens för klinisk nytta;

CB: Klinisk nytta; OS: Totalöverlevnad; K-M: Kaplan-Meier; KI: Konfidensintervall. AI: Aromatshämmare, AE: Antiöstroger.

En fas 3, randomiserad, dubbelblind, dubbelplacebo, multicenterstudie av fulvestrant 500 mg jämfört med anastrozol 1 mg utfördes på postmenopausala kvinnor med ER-positiv och/eller PgR-positiv lokalt avancerad eller metastatisk bröstcancer som inte tidigare behandlats med någon hormonell behandling. Totalt randomiserades 462 patienter 1:1 i följd att få antingen fulvestrant 500 mg eller anastrozol 1 mg.

Randomiseringen stratifierades enligt sjukdomstillstånd (lokalt avancerat eller metastatiskt), tidigare kemoterapi för avancerad sjukdom och mätbar sjukdom.

Studiens primära effektmått var prövarens bedömning av progressionsfri överlevnad (PFS) beräknad enligt RECIST 1.1 (Response Evaluation Criteria in Solid Tumours). Viktiga sekundära effektmått inkluderade total överlevnad (OS) och objektiv responsfrekvens (ORR).

Medianåldern för patienterna som skrivits in i studien var 63 år (intervall 36–90). Majoriteten av patienterna (87,0 %) hade metastatisk sjukdom vid baslinjen. Femtiofem procent (55,0 %) av patienterna hade visceral metastasering eller visceral metastasering vid baslinjen. Totalt erhöll 17,1 % av patienterna en tidigare kemoterapibehandling för avancerad sjukdom; 84,2 % av patienterna hade mätbar sjukdom.

Överensstämmande resultat observerades för majoriteten av de fördefinierade patientundergrupperna. För patienter i den fördefinierade subgruppen icke-visceral metastasering (n=208), var HR 0,592 (95 % KI: 0,419, 0,837) för fulvestrant-armen jämfört med anastrozol-armen. För patienter i subgruppen visceral metastasering (n=254), var HR 0,993 (95 % KI: 0,740, 1,331) för fulvestrant-armen jämfört med anastrozolarmen. Effekresultatet för FALCON-studien presenteras i tabell 4 och bild 1.

Tabell 4 Summering av resultaten för primärt effektmått (PFS) och de viktigaste sekundära effektmåtten (prövarens bedömning, intent-to-treat-populationen) – FALCON-studien

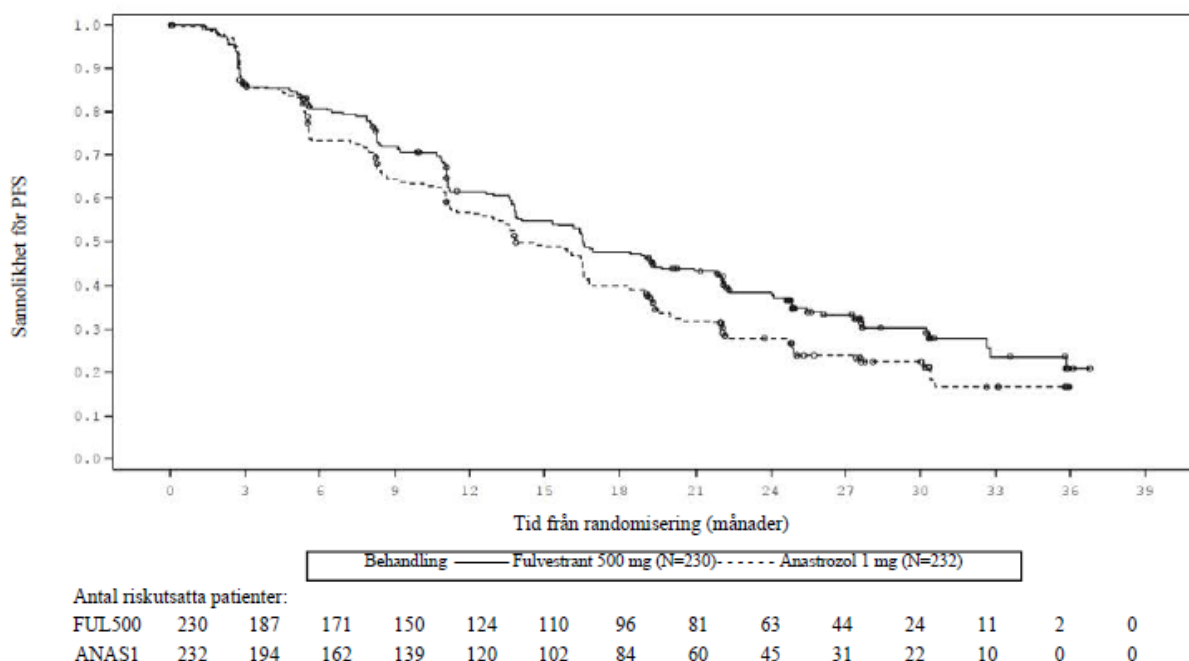
	Fulvestrant 500 mg (N=230)	Anastrozole 1 mg (N=232)
Progressionsfri överlevnad		
Antal PFS-händelser (%)	143 (62,2%)	166 (71,6%)
PFS Hazard ration (95% KI) och p-värde	HR 0,797 (0,637 - 0,999) p = 0,0486	

PFS-median [månader (95 % KI)]	16,6 (13,8, 21,0)	13,8 (12,0, 16,6)
Antal OS-händelser*	67 (29,1%)	75 (32,3%)
OS Hazard ration (95 % KI) och p-värde	HR 0,875 (0,629 – 1,217) p = 0,4277	
ORR**	89 (46,1%)	88 (44,9%)
ORR odds ratio (95% KI) och p-värde	OR 1,074 (0,716 – 1,614) p = 0,7290	
Median DoR (månader)	20,0	13,2
CBR	180 (78,3%)	172 (74,1%)
CBR odds ratio (95% KI) och p-värde	OR 1,253 (0,815 – 1,932) p = 0,3045	

*(31% mognad)-inte slutgiltig OS-analys

**för patienter med mätbar sjukdom

Bild 1 Kaplan-Meier-kurva för progressionsfri överlevnad (prövarens bedömning, intent-to-treat-population) – FALCON-studie



Två kliniska studier i fas 3 genomfördes på totalt 851 postmenopausala kvinnor med avancerad bröstcancer, vilka antingen fick återfall i sjukdomen under eller efter adjuvant hormonell behandling eller progredierade efter hormonell behandling vid avancerad sjukdom. Sjuttiosju procent (77 %) av studiepopulationen hade östrogenreceptorpositiv bröstcancer. I dessa studier jämfördes säkerhet och effekt vid månadsvis administrering av fulvestrant 250 mg med en daglig administrering av 1 mg anastrozol (aromatshämmare). Sammantaget var fulvestrant, vid månadsvis dosering 250 mg, minst lika effektivt som anastrozol vad gällde progressionsfri överlevnad, objektiv respons och tid till död. Det fanns inga statistiskt signifikanta skillnader i några av dessa effektmått (endpoints) mellan de två behandlingsgrupperna. Progressionsfri överlevnad var primärt effektmått. En kombinerad analys av båda studierna visade att 83 % av patienterna som fick fulvestrant progredierade i sin sjukdom, jämfört med 85 % av patienterna som fick anastrozol. Kombinerad analys av båda studierna visade att riskförhållandet (hazard ratio) mellan fulvestrant 250 mg och anastrozol vad gäller progressionsfri överlevnad var 0,95 (95 % KI 0,82 till 1,10). Den objektiva responsen var 19,2 % för fulvestrant 250 mg jämfört med 16,5 % för anastrozol. Mediantid till död var 27,4 månader för patienter som behandlats med fulvestrant och 27,6 månader för patienter som behandlats med anastrozol. Riskförhållandet mellan fulvestrant 250 mg och anastrozol vad gäller tid till död var 1,01 (95 % KI 0,86 till 1,19).

Kombinationsbehandling med palbociklib

En fas 3, internationell, randomiserad, dubbelblind, parallellgrupp, multicenterstudie av fulvestrant 500 mg plus palbociklib 125 mg jämfört med fulvestrant 500 mg plus placebo utfördes på kvinnor med HR-positiv, HER2-negativ lokalt avancerad bröstcancer, inte mottaglig för resektion eller strålbehandling med kurativ avsikt eller metastatisk bröstcancer, oberoende av deras menopausala status, vars sjukdom fortskred efter tidigare endokrin behandling i (neo) adjuvant eller metastatiskt tillstånd.

Totalt 521 pre/peri- och postmenopausala kvinnor som hade progredierat under eller inom 12 månader efter fullgjord adjuvant endokrin behandling under eller inom 1 månad från tidigare endokrin behandling för avancerad sjukdom, randomiserades 2:1 till fulvestrant plus palbociklib eller fulvestrant plus placebo och stratifierades enligt dokumenterad känslighet för tidigare hormonell behandling, menopausal status vid studiens inledning (pre/peri- jämfört med postmenopausal) och förekomst av av visceral metastaser. Pre/perimenopausala kvinnor fick LHRH-agonisten goserelin. Patienter med avancerad/metastatisk, symtomatisk, visceral spridning, med risk för livshotande komplikationer på kort sikt (inklusive patienter med massiva okontrollerade effusioner [pleurala, perikardiella, peritoneala], pulmonell lymfngit och mer än 50 % involvering av levern), var inte lämpliga att inkluderas i studien.

Patienter fortsatte att få den tilldelade behandlingen till objektiv sjukdomsprogression, symtomatisk försämring, oacceptabel toxicitet, död eller tillbakadraget samtycke, beroende på vilket som inträffade först. Cross-over mellan behandlingsarmar var inte tillåtet.

Patienterna var väl matchade för demografiska och prognostiska baslinjekarakteristika mellan armen fulvestrant plus palbociklib och armen fulvestrant plus placebo. Medianåldern för patienterna som inkluderats i denna studie var 57 år (intervall 29, 88). I varje behandlingsarm var största delen av patienterna vita, hade dokumenterad känslighet för tidigare hormonell behandling och var postmenopausala. Cirka 20 % av patienterna var pre/perimenopausala. Alla patienter hade fått tidigare systemisk behandling och de flesta patienterna i varje behandlingsarm hade fått en tidigare kemoterapibehandling för sin primära diagnos. Mer än hälften (62 %) hade en ECOG PS på 0, 60 % hade visceral metastaser och 60 % hade fått mer än 1 tidigare hormonell behandling för sin primära diagnos.

Studiens primära effektmått var prövarens bedömning av PFS beräknad enligt RECIST 1.1. Understödjande PFS-analyser baserade sig på oberoende central radiologigranskning. Sekundära effektmått inkluderade OR, CBR, totalöverlevnad (OS), säkerhet och tid till försämring (TTD) för smärteffektmått.

Studien uppfyllde det primära effektmåttet genom att förlänga det prövarbedömda PFS vid interimanalysen som utfördes på 82 % av de planerade PFS-händelserna; resultaten överskred de förbestämda Haybittle-Peto-effektgränserna ($\alpha=0,00135$), vilket visade på en statistiskt signifikant förlängning av PFS och en kliniskt meningsfull behandlingseffekt. En noggrannare uppdatering av effektivitetsdata rapporteras i tabell 5.

Efter en medianuppföljningstid på 45 månader utfördes den slutliga OS-analysen baserad på 310 händelser (60 % av de randomiserade patienterna). En skillnad på 6,9 månader i median OS observerades i armen palbociklib plus fulvestrant jämfört med armen placebo plus fulvestrant; resultatet var inte statistiskt signifikant vid den förspecificerade signifikansnivån på 0,0235 (1-sidig). I armen placebo plus fulvestrant fick 15,5 % av de randomiserade patienterna palbociklib och andra CDK-hämmare som efterföljande behandlingar efter progression.

Resultaten från prövarens bedömning av PFS och slutlig OS-data från PALOMA3-studien presenteras i tabell 5. Relevanta Kaplan-Meier-kurvor presenteras i bild 2 respektive 3.

Tabell 5 Resultat effektmått – PALOMA3-studien (prövarens bedömning, intent-to-treatpopulation)

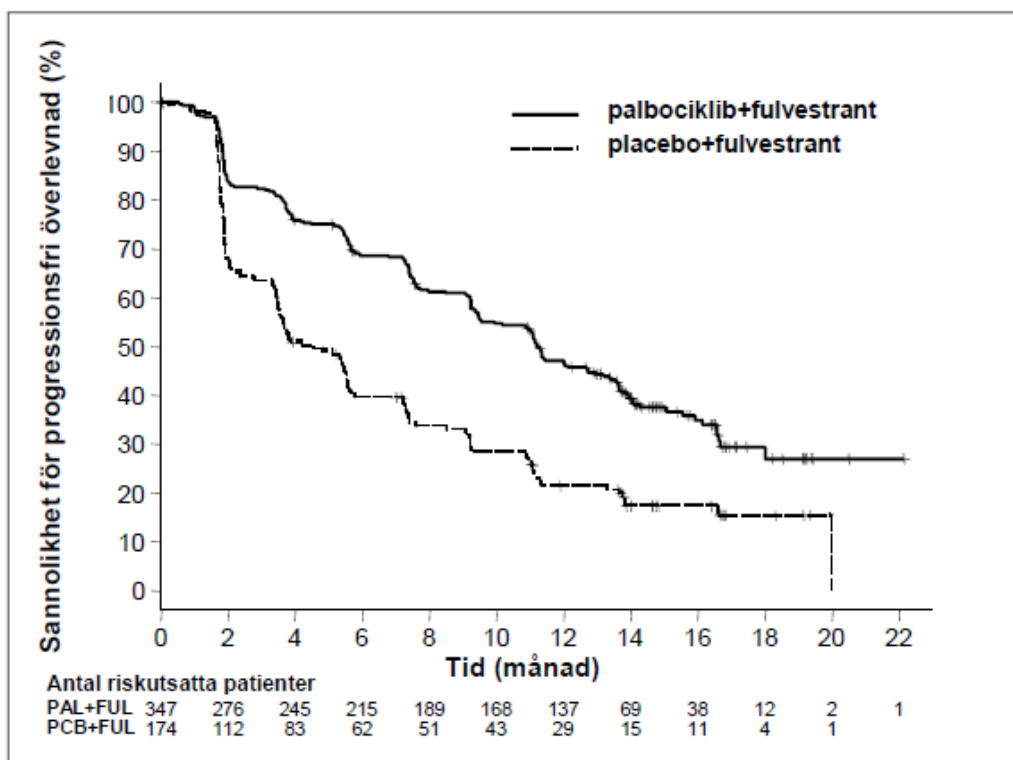
	Uppdaterad analys (brytpunkt 23 oktober 2015)	
	Fulvestrant plus palbociclib (N=347)	Fulvestrant plus placebo (N=174)
Progressionsfri överlevnad		
Median [månader (95% KI)]	11,2 (9,5, 12,9)	4,6 (3,5, 5,6)
Hazard ratio (95% KI) och p-värde	0,497 (0,398, 0,620), p <0,000001	
Sekundära effektmått*		
OR [% (95% KI)]	26,2 (21,7, 31,2)	13,8 (9,0, 19,8)
OR (mätbar sjukdom) [% (95% KI)]	33,7 (28,1, 39,7)	17,4 (11,5, 24,8)
CBR [% (95% KI)]	68,0 (62,8, 72,9)	39,7 (32,3, 47,3)
Slutlig totalöverlevnad (OS) (brytpunkt 13 april 2018)		
Antal händelser (%)	201 (57,9)	109 (62,6)
Median [månader (95% KI)]	34,9 (28,8, 40,0)	28,0 (23,6, 34,6)
Hazard ratio (95% KI) och p-värde [†]	0,814 (0,644, 1,029) p=0,0429 ^{†*}	

CBR=frekvens för klinisk nytta; KI=konfidensintervall; N=antal patienter; OR=objektiv respons
Resultaten för sekundära effektmått är baserade på bekräftade och obekräftade svar enligt RECIST 1.1.

* Ej statistiskt signifikant.

[†] 1-sidigt p-värde från log-rank-testet som stratifierats efter förekomst av visceral metastaser och känslighet för tidigare endokrin behandling per randomisering.

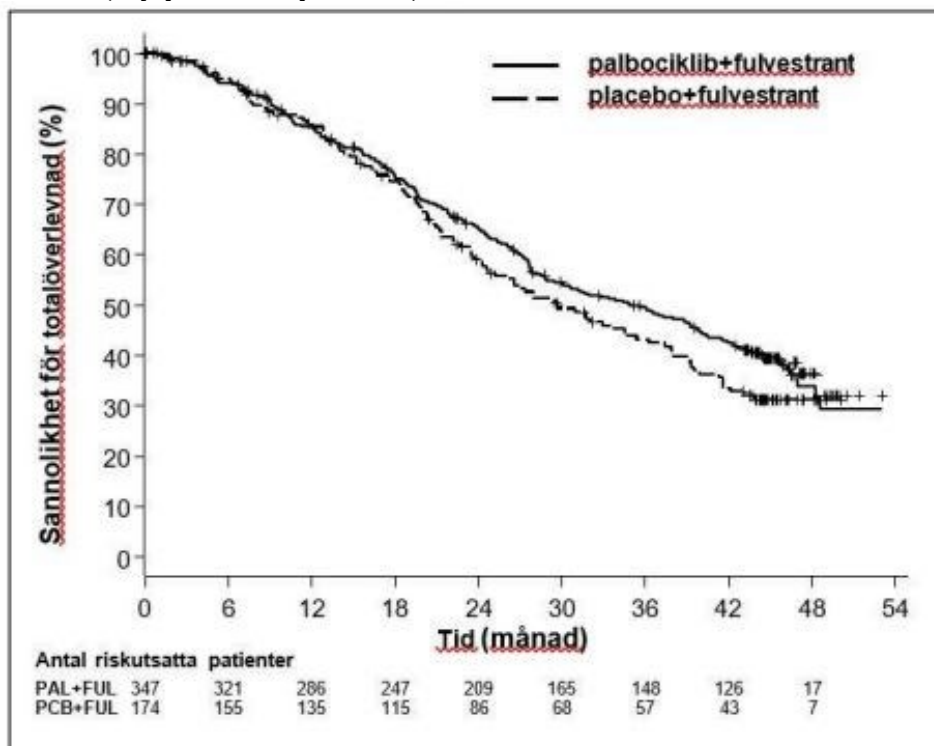
Bild 2. Kaplan-Meier-kurva för progressionsfri överlevnad (prövarens bedömning, intent-to-treat-population) – PALOMA3-studien (brytpunkt 23 oktober 2015)



FUL=fulvestrant; PAL=palbociklib; PCB=placebo.

En minskad risk för sjukdomsprogression eller död i armen fulvestrant plus palbociklib observerades i alla individuella patientundergrupper definierat genom stratifieringsfaktorer och baslinjekarakteristika. Detta var tydligt hos pre/perimenopausala kvinnor (HR på 0,46 [95 % KI: 0,28, 0,75]) och postmenopausala kvinnor (HR på 0,52 [95 % KI: 0,40, 0,66]) och patienter med visceral metastatisk sjukdom (HR på 0,50 [95 % KI: 0,38, 0,65]) och icke-visceral metastatisk sjukdom (HR på 0,48 [95 % KI: 0,33, 0,71]). Nyttan kunde även observeras oberoende av tidigare behandlingslinjer i det metastatiska tillståndet, om 0 (HR på 0,59 [95 % KI: 0,37, 0,93]), 1 (HR på 0,46 [95 % KI: 0,32, 0,64]), 2 (HR på 0,48 [95 % KI: 0,30, 0,76]), eller ≥ 3 linjer (HR på 0,59 [95 % KI: 0,28, 1,22]).

Bild 3. Kaplan-Meier-kurva för totalöverlevnad (intent-to-treat-population – PALOMA3-studien (brytpunkt 13 april 2018))



FUL=fulvestrant; PAL=palbociclib; PCB=placebo

Ytterligare effektmått (OR och TTR) bedömda i patientundergrupperna med eller utan visceral sjukdom visas i tabell 6.

Tabell 6 Resultat effektmått vid visceral och icke-visceral sjukdom från PALOMA3- studien (Intent-to-Treat-population)

	Visceral sjukdom		Icke-visceral sjukdom	
	Fulvestrant plus palbociclib (N=206)	Fulvestrant plus placebo (N=105)	Fulvestrant plus palbociclib (N=141)	Fulvestrant plus placebo (N=69)
OR [% (95% KI)]	35,0 (28,5, 41,9)	13,3 (7,5, 21,4)	13,5 (8,3, 20,2)	14,5 (7,2, 25,0)
TTR*, Median [månader (område)]	3,8 (3,5, 16,7)	5,4 (3,5, 16,7)	3,7 (1,9, 13,7)	3,6 (3,4, 3,7)

*Responsresultat baserat på bekräftade och obekräftade responser.

N=antal patienter; KI=konfidensintervall; OR= objektiv respons; TTR=tid till första tumörrespons.

Patientrapporterade symtom bedömdes med frågeformuläret från European Organization for Research and Treatment of Cancer (EORTC) för livskvalitet (QLQ)-C30 och dess bröstcancermodul (EORTC QLQ-BR23). Totalt 335 patienter i armen fulvestrant plus palbociclib och 166 patienter i armen fulvestrant plus placebo fyllde i frågeformuläret vid baslinjebesöket och vid minst 1 besök efter baslinjebesöket.

Tid till försämring förspecificerades som tiden mellan baslinjen och första förekomsten av ≥ 10 poängs ökning från baslinjen vad gäller smärtsymtompoäng. Tillägg av palbociclib till fulvestrant medförde en symtomfördel genom att signifikant fördröja tid till försämring av smärtsymtomen jämfört med fulvestrant plus placebo (median 8,0 månader jämfört med 2,8 månader; HR på 0,64 [95 % KI: 0,49, 0,85]; $p < 0,001$).

Effekter på postmenopausalt endometrium

Prekliniska data tyder inte på någon stimulerande effekt av fulvestrant på endometriet postmenopausalt (se avsnitt 5.3). En 2 veckors studie med friska frivilliga postmenopausala kvinnor som behandlades med etinylestadiol 20 mikrogram/dag visade att förbehandling med fulvestrant 250 mg resulterade i en signifikant minskad stimulering av det postmenopausala endometriet, jämfört med förbehandling med placebo, enligt ultraljudsmätning av endometriets tjocklek.

Neoadjuvant behandling i upp till 16 veckor för bröstcancerpatienter behandlade med antingen fulvestrant 500 mg eller fulvestrant 250 mg resulterade inte i kliniskt signifikanta skillnader i endometriets tjocklek vilket indikerar frånvaro av agonist effekt. Det finns inget som tyder på biverkningar i endometriet hos de studerade bröstcancerpatienterna. Data gällande endometriets morfologi finns inte tillgängliga.

I två korttidsstudier (1 och 12 veckor) på premenopausala patienter med benign, gynekologisk sjukdom, observerades inte någon signifikant skillnad i endometriets tjocklek (mätt med ultraljud) när fulvestrant jämfördes med placebo.

Effekter på benvävnad

Långtidseffektdata för fulvestrant på benvävnad saknas. Neoadjuvant behandling av bröstcancerpatienter i upp till 16 veckor med antingen fulvestrant 500 mg eller fulvestrant 250 mg resulterade inte i kliniskt signifikanta skillnader i benomsättningsmarkörer i serum.

Pediatrik population

Fulvestrant Stada är ej indicerat till barn. Europeiska läkemedelsmyndigheten har beviljat undantag från kravet att skicka in studieresultat för fulvestrant för alla grupper av den pediatrika populationen för bröstcancer (information om pediatrik användning finns i avsnitt 4.2).

I en öppen fas 2-studie undersöktes säkerhet, effekt och farmakokinetik för fulvestrant på 30 flickor i åldern 1–8 år med för tidig pubertet kopplad till McCune Albrights syndrom (MAS). De unga patienterna fick en dos av fulvestrant på 4 mg/kg per månad intramuskulärt. I denna 12-månadersstudie undersöktes en rad olika MAS-relaterade effektmått och visade en sänkt frekvens av vaginala blödningar och en sänkt utvecklingstakt för skelettåldern. Dalkoncentrationerna av fulvestrant vid steady state hos barnen i denna studie var överensstämmande med dem hos vuxna (se avsnitt 5.2). Det framkom inga nya säkerhetsproblem från denna lilla studie, men några 5-årsdata är ännu ej tillgängliga.

5.2 Farmakokinetiska egenskaper

Absorption

Efter administrering av fulvestrant långverkande intramuskulär injektion, absorberas fulvestrant långsamt och maximala plasmakoncentrationer (C_{max}) uppnås efter ca 5 dagar. Administrering av fulvestrant 500 mg-regim ger exponeringsnivåer vid eller nära steady state inom den första månaden av doseringen (i medeltal [CV]: AUC 475 [33,4 %] ng·dagar/ml, C_{max} 25,1 [35,3 %] ng/ml, C_{min} 16,3 [25,9 %] ng/ml). Vid steady state håller sig plasmakoncentrationerna av fulvestrant inom ett ganska snävt intervall upp till en ca 3-faldig skillnad mellan maximum- och minimikoncentrationer. Efter intramuskulär administrering är exponeringen i stort sett dosproportionell i dosområdet 50 till 500 mg.

Distribution

Fulvestrant distribueras omfattande och snabbt efter administrering. Den stora distributionsvolymen vid steady state ($V_{d,ss}$) (ca 3 till 5 l/kg), tyder på att distributionen är mestadels extravaskulär. Fulvestrant har en hög plasmaproteinbindning (99 %). Fraktioner av VLDL (very low density lipoprotein), LDL (low density lipoprotein) och HDL (high density lipoprotein) lipoprotein utgör huvuddelen av dessa plasmaproteiner. Inga studier avseende proteinbindningsinteraktioner har utförts. Könshormonbindande globulinets (SHBG) roll har inte utvärderats.

Metabolism

Fulvestrants metabolism har inte utvärderats fullständigt, men innefattar kombinationer av ett antal möjliga biotransformeringsvägar som ingår i metabolismen av endogena steroider. Identifierade metaboliter (inklusive 17-keton, sulfan, 3-sulfat, 3- och 17-glukuronidmetaboliter) är antingen mindre aktiva eller uppvisar en liknande aktivitetsprofil som fulvestrant i antiöstrogena modeller. Studier med humana leverpreparationer och humana rekombinanta enzymer indikerar att CYP 3A4 är det enda av P-450-isoenzym som är involverat i oxidationen av fulvestrant. *In vivo* förefaller dock andra metaboliseringsvägar än P450 vara vanligast förekommande. *In vitro*-data tyder på att fulvestrant inte hämmar CYP450-isoenzym.

Eliminering

Fulvestrant elimineras huvudsakligen i metaboliserad form. Den främsta utsöndringsvägen är via faeces och mindre än 1 % utsöndras med urinen. Fulvestrant har ett högt clearance, $11 \pm 1,7$ ml/min/kg, vilket tyder på hög extraktionsgrad i levern. Den terminala halveringstiden ($t_{1/2}$) efter intramuskulär administrering styrs av absorptionshastigheten och har uppskattats till 50 dagar.

Särskilda patientgrupper

I en populationsfarmakokinetisk analys av data från fas 3-studier sågs ingen skillnad i den farmakokinetiska profilen av fulvestrant beroende på ålder (mellan 33 och 89 år), vikt (40–127 kg) eller etnicitet.

Nedsatt njurfunktion

Lätt till måttligt nedsatt njurfunktion påverkade inte fulvestrants farmakokinetik i någon kliniskt relevant omfattning.

Nedsatt leverfunktion

Fulvestrants farmakokinetik har utvärderats i en singeldosstudie genomförd på kvinnor med lätt till måttlig leverfunktionsnedsättning (Child-Pugh klass A och B). En hög dos av en formulering för intramuskulär injektion med kortare duration användes. Hos försökspersoner med nedsatt leverfunktion sågs en upp till 2,5-faldig ökning av AUC jämfört med friska kvinnor. Hos patienter som administreras fulvestrant förväntas en ökad exponering i denna omfattning vara väl tolererad. Kvinnor med svår leverfunktionsnedsättning (Child-Pugh klass C) utvärderades inte.

Pediatrisk population

Farmakokinetiken för fulvestrant utvärderades i en klinisk studie på 30 flickor med för tidig pubertet kopplad till McCune Albrights syndrom (MAS) (se avsnitt 5.1). De unga patienterna var i åldern 1–8 år och fick en dos av fulvestrant på 4 mg/kg per månad intramuskulärt. Det geometriska medelvärdet (standardavvikelsen) för dalkoncentrationen ($C_{min,ss}$) och för AUC_{ss} i steady state var 4,2 (0,9) ng/ml respektive 3 680 (1 020) ng·h/ml. Även om insamlade data var begränsade förefaller dalkoncentrationerna av fulvestrant vid steady state hos barn vara överensstämmande med dem hos vuxna.

5.3 Prekliniska säkerhetsuppgifter

Fulvestrant har låg akut toxicitet.

Fulvestrant och andra beredningsformer av fulvestrant tolererades väl i alla djurarter som testades i flerdosstudier. Lokala reaktioner, såsom myosit och granulom vid injektionsstället ansågs bero på vehikeln, men allvarlighetsgraden av myosit hos kaniner ökade med fulvestrantmängden, jämfört med kontroll (saltlösning). I multipla intramuskulära dostoxicitetsstudier på råttor och hund, kunde de flesta av effekterna hänföras till fulvestrants antiöstrogena aktivitet. Detta kunde särskilt ses i reproduktionssystemet hos honor men också i andra organ känsliga för hormoner i båda könen. Arterit som omfattade ett flertal olika vävnader sågs hos några hundar efter kronisk (12 månader) behandling.

I hundstudier efter oral och intravenös administrering, sågs effekter på kardiovaskulära systemet (mindre höjningar av ST-segmentet vid EKG [oral], i en hund sågs sinushämning [intravenöst]). Detta inträffade vid exponeringsnivåer som var högre än för patienter ($C_{max} > 15$ gånger), och är därför sannolikt av begränsad betydelse för människans säkerhet vid kliniska doser.

Fulvestrant visade ingen gentoxicitet.

Fulvestrant visade reproduktionseffekter och effekter på embryo/fosterutveckling i överensstämmelse med dess antiöstrogena aktivitet, vid doser jämförbara den kliniska dosen. En reversibel minskad fertilitet och överlevnad av embryo, dystoci och en ökad incidens av missbildningar inklusive böjd fotled observerades hos råttor. Kaniner som fick fulvestrant kunde inte fullfölja dräktighet och en ökning av placentavikten samt post-implantationsförlust av foster sågs. En ökad incidens av fostervariationer hos kaniner (omvänd placering av bäckengördeln samt 27 pre-sakralkotor) noterades.

En två års onkogenicitetsstudie på råttor (intramuskulär administrering med fulvestrant) visade på en ökad incidens av benigna ovariala granulosa celltumörer hos honrättor vid hög dos (10 mg/råtta/15 dagar) och en ökad incidens av Leydigcelltumörer hos hanrättor. I en tvåårig onkogenicitetsstudie på mus (daglig oral administrering) fanns en ökad incidens av könssträngstumörer i äggstockarna (både benigna och maligna) i doser på 150 och 500 mg/kg/dag. Vid nivån utan effekt för dessa fynd var systemiska exponeringen (AUC), hos rättor approximativt 1,5 gånger den förväntade humana exponeringen hos honor och 0,8 gånger hos hanar, och hos möss approximativt 0,8 gånger den förväntade humana exponeringen hos både hanar och honor. Induktionen av sådana tumörer överensstämmer med farmakologiska endokrina förändringar i gonadotropinnivåer orsakade av antiöstrogener hos cykliska djur. Därför anses dessa fynd inte vara relevanta för användandet av fulvestrant hos postmenopausala kvinnor med avancerad bröstcancer.

Miljöriskbedömning

Miljöriskbedömningsstudier har visat att fulvestrant kan ha potential att orsaka skadliga effekter på vattenmiljön (se avsnitt 6.6).

6. FARMACEUTISKA UPPGIFTER

6.1 Förteckning över hjälpämnen

Etanol (96 %)
Bensylalkohol
Bensylbensoat
Ricinolja raffinerad

6.2 Inkompatibiliteter

Då blandbarhetsstudier saknas får detta läkemedel inte blandas med andra läkemedel.

6.3 Hållbarhet

4 år.

6.4 Särskilda förvaringsanvisningar

Förvaras och transporteras kallt (2°C-8°C).

Förvara den förfyllda sprutan i originalförpackningen. Ljuskänsligt.

Avvikelse utanför temperaturområdet 2°C-8°C ska begränsas. Detta inkluderar att undvika förvaring vid temperaturer som överstiger 30°C och att inte överskrida en period på 28 dagar där den genomsnittliga förvaringstemperaturen för produkten är under 25°C (men över 2°C-8°C). Efter temperaturavvikelse ska produkten omedelbart återgå till de rekommenderade förvaringsförhållandena (förvaras och transporteras kallt, 2°C-8°C). Temperaturavvikelse har en kumulativ effekt på produktkvaliteten och tidsperioden på 28 dagar får inte överskridas under hela hållbarhetstiden på 4 år för Fulvestrant Stada (se avsnitt 6.3). Exponering för temperaturer under 2°C skadar inte produkten, förutsatt att den inte förvaras under -20°C.

6.5 Förpackningstyp och innehåll

Den förfyllda sprutan består av: typ I-glashylsa försedd med ett spetsstskydd av plast, bromobutylgummipropp, polypropen kolvstång och backstop, innehållande 5 ml injektionsvätska, lösning.

Fulvestrant Stada tillhandahållas i fyra typer av förpackningar:

- Kartong med ett blister med en förfylld spruta, en skyddad, hypodermisk, steril nål (BD SafetyGlide) och en bipacksedel.

Eller

- Kartong med två blister med vardera en förfylld spruta, två skyddade, hypodermiska, sterila nålar (BD SafetyGlide) och en bipacksedel.

Eller

- Kartong med fyra blister med vardera en förfylld spruta, fyra skyddade, hypodermiska, sterila nålar (BD SafetyGlide) och en bipacksedel.

Eller

- Kartong med sex blister med vardera en förfylld spruta, sex skyddade, hypodermiska, sterila nålar (BD SafetyGlide) och en bipacksedel.

Eventuellt kommer inte alla förpackningsstorlekar att marknadsföras.

6.6 Särskilda anvisningar för destruktion och övrig hantering

Hantering och destruktion måste ske enligt lokala riktlinjer för antineoplastiska medel. Gravid vårdpersonal ska inte hantera och / eller administrera Fulvestrant Stada 250 mg injektionsvätska, lösning i förfylld spruta.

Instruktioner för administrering

Administrera injektionen enligt lokala riktlinjer för utförande av intramuskulära injektioner med stor volym.

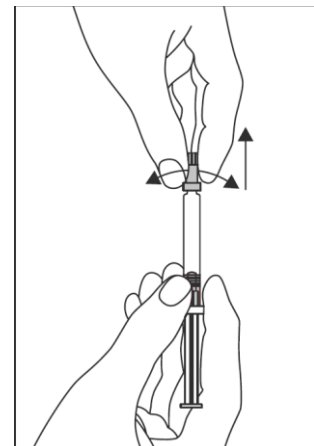
OBS! På grund av närheten till den underliggande ischiasnerven måste försiktighet iaktas om Fulvestrant Stada administreras vid det dorsogluteala injektionsstället (se avsnitt 4.4).

Varning – Autoklavera inte den skyddade nålen (BD SafetyGlide Shielding Hypodermic Needle) före användning.

Händerna måste hela tiden hållas bakom nålen vid all användning och vid destruktion.

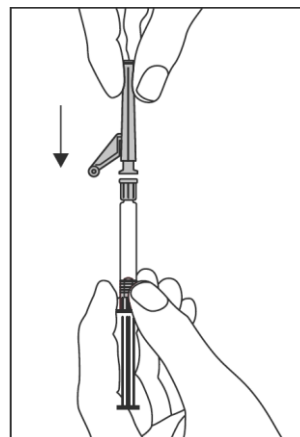
För var och en av de båda sprutorna:

- Ta glassprutan från blistret och kontrollera att den inte är skadad.
- Ta bort den yttre förpackningen kring den skyddade nålen (SafetyGlide).
- Parenterala lösningar måste granskas visuellt avseende partiklar och missfärgning före administrering.
- Håll sprutan upprätt.
- Ta med andra handen tag i locket och vrid försiktigt spetsen och ta bort det. För att bibehålla sterilitet, rör inte sprutspetsen (se Figur 1).



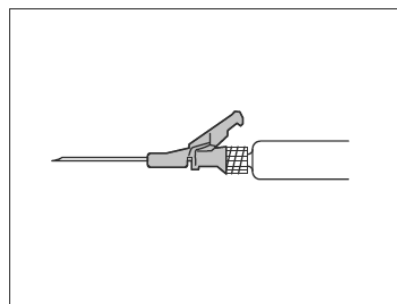
Figur 1

Sätt fast den skyddade nålen på luerlock och vrid tills den sitter fast (se Figur 2).



Figur 2

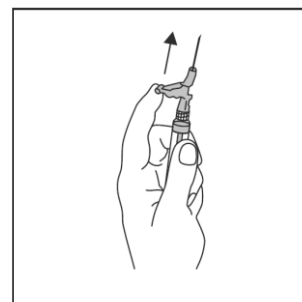
- Kontrollera att nålen är låst vid luerfattningen innan du flyttar sprutan från vertikala planet.
- Dra skyddshylsan rakt av nålen för att undvika att skada nålspetsen.
- För den fyllda sprutan till administreringsstället.
- Ta bort nålskyddet.
- Tryck ut överskott av luft från sprutan.
- Administrera intramuskulärt långsamt (1–2 minuter/injektion) i skinkan (glutealområdet). För att underlätta användning ska nålens avfasning vara riktad uppåt mot hävarmen (se Figur 3).



Figur 3

Efter injektion, tryck omedelbart med ett finger mot den aktiverade hävarmen för att aktivera skyddsmekanismen (se Figur 4).

OBSERVERA: Aktivera genom att rikta nålen bort från dig själv och andra. Lyssna efter ett klick och kontrollera visuellt att nålspetsen är fullständigt täckt.



Figur 4

Destruktion

Förfyllda sprutor är **endast** avsedda för engångsbruk.

Detta läkemedel kan utgöra en risk för vattenmiljön. Ej använt läkemedel och avfall ska kasseras enligt gällande anvisningar (se avsnitt 5.3).

7. INNEHAVARE AV GODKÄNNANDE FÖR FÖRSÄLJNING

STADA Arzneimittel AG
Stadastrasse 2-18
61118 Bad Vilbel
Tyskland

8. NUMMER PÅ GODKÄNNANDE FÖR FÖRSÄLJNING

35825

9. DATUM FÖR FÖRSTA GODKÄNNANDE/FÖRNYAT GODKÄNNANDE

Datum för det första godkännandet: 26. juli 2019

10. DATUM FÖR ÖVERSYN AV PRODUKTRESUMÉN

7.8.2023