

## VALMISTEYHTEENVETO

### 1. LÄÄKEVALMISTEEN NIMI

Ticagrelor Holsten 90 mg kalvopäällysteiset tabletit

### 2. VAIKUTTAVAT AINEET JA NIIDEN MÄÄRÄT

Yksi tabletti sisältää 90 mg tikagreloria.

Täydellinen apuaineluettelo, ks. kohta 6.1.

### 3. LÄÄKEMUOTO

Tabletti, kalvopäällysteinen (tabletti).

Pyöreä (9,1 x 9,1 mm), kaksoiskupera, keltainen tabletti, jonka toisella puolella on merkintä ”90”.  
Tabletin toinen puoli on sileä.

### 4. KLIINiset TIEDOT

#### 4.1 Käyttöaiheet

Ticagrelor Holsten on tarkoitettu käytettäväksi samanaikaisesti asetyylisalisyylihapon (ASA) kanssa aterotromboottisten tapahtumien ehkäisyyn aikuisilla potilailla, joilla on

- akuutti koronaarioireyhtymä (ACS) tai
- aiemmin ollut sydäninfarkti (MI) ja joilla on suuri aterotromboottisen tapahtuman riski (ks. kohdat 4.2 ja 5.1).

#### 4.2 Annostus ja antotapa

##### Annostus

Ticagrelor Holsten -valmistetta käyttävien potilaiden on otettava päivittäin myös asetyylisalisyylihappoa pienellä ylläpitoannoksella 75–150 mg, ellei se ole nimenomaisesti vasta-aiheista.

##### Akuutti koronaarioireyhtymä

Ticagrelor Holsten -hoito aloitetaan yhdellä 180 mg:n latausannoksella (kaksi 90 mg:n tablettia) ja sitä jatketaan tämän jälkeen ottamalla 90 mg kaksi kertaa vuorokaudessa. On suositeltavaa, että ACS-potilaiden Ticagrelor Holsten 90 mg -hoitoa jatketaan 12 kuukautta, paitsi jos sen keskeyttäminen on kliinisesti aiheellista (ks. kohta 5.1).

Asetyylisalisyylihapon käytön keskeyttämistä voidaan harkita 3 kuukauden kuluttua ACS-potilailla, joille on tehty perkutaaninen sepelvaltimotoimenpide (PCI) ja joilla on suurentunut verenvuotoriski. Tällöin on jatkettava antitromboottista hoitoa yhdellä lääkkeellä, tikagrelorilla, 9 kuukauden ajan (ks. kohta 4.4).

##### Aiempi sydäninfarkti

Pitkäaikaista hoitoa tarvitseville potilaille, joilla on vähintään yhtä vuotta aiemmin ollut sydäninfarkti ja joilla on suuri aterotromboottisen tapahtuman riski, suositeltu Ticagrelor Holsten -annos on 60 mg kaksi kertaa vuorokaudessa (ks. kohta 5.1). Hoito voidaan aloittaa ilman keskeytystä jatkohoitona yhden vuoden Ticagrelor Holsten 90 mg -hoidon tai muun adenosiinidifosfaatti- (ADP-) reseptorin

estäjällä toteutetun hoidon jälkeen ACS-potilailla, joilla on suuri aterotromboottisen tapahtuman riski. Hoito voidaan myös aloittaa enintään 2 vuoden kuluessa sydäninfarktista tai yhden vuoden sisällä aiemman ADP-reseptorin estäjähoidon päättymisestä. Tietoa tikagrelorin tehosta ja turvallisuudesta yli 3 vuoden pitkäaikaishoidossa on vähän.

Jos potilaan hoitoa on vaihdettava, ensimmäinen Ticagrelor Holsten -annos on annettava 24 tuntia muun antitromboottisen lääkkeen viimeisen annoksen jälkeen.

#### Unohtunut annos

Myös hoitotaukoja on vältettävä. Jos potilas unohtaa ottaa Ticagrelor Holsten -annoksen, hänen on otettava seuraava annos (ainoastaan yksi tabletti) normaaliin aikaan.

#### Erityisryhmät

##### Iäkkäät

Annosta ei tarvitse muuttaa iäkkäille potilaille (ks. kohta 5.2).

##### Munuaisten vajaatoiminta

Annosta ei tarvitse muuttaa potilaille, joilla on munuaisten vajaatoiminta (ks. kohta 5.2).

##### Maksan vajaatoiminta

Tikagreloria ei ole tutkittu potilailla, joilla on vaikea maksan vajaatoiminta, ja siksi sen käyttö on vasta-aiheista tällaisille potilaille (ks. kohta 4.3). Tikagrelorin käytöstä keskivaikeaa maksan vajaatoimintaa sairastaville potilaille on vain vähän tietoa. Annoksen muuttamista ei suositella, mutta tikagrelorin käytössä on noudatettava varovaisuutta (ks. kohdat 4.4 ja 5.2). Annosta ei tarvitse muuttaa lievää maksan vajaatoimintaa sairastaville potilaille (ks. kohta 5.2).

##### Pediatriset potilaat

Tikagrelorin turvallisuutta ja tehokkuutta alle 18-vuotiaille lapsille ei ole osoitettu. Ei ole asianmukaista käyttää tikagreloria lapsille, joilla on sirppisolautauti (ks. kohdat 5.1 ja 5.2).

#### Antotapa

Suun kautta.

Ticagrelor Holsten voidaan ottaa ruoan kanssa tai ilman ruokaa.

Jos potilas ei pysty nielemään kokonaista tablettia, tabletit voidaan murskata hienoksi jauheeksi ja sekoittaa puoleen lasilliseen vettä, joka juodaan heti. Tämän jälkeen lasi on huuhdottava puolella lasillisella vettä, joka juodaan. Seos voidaan myös antaa nenä-mahaletkulla (CH8 tai suurempi). On tärkeää huuhtoa nenä-mahaletku vedellä (puolella lasillisella: vähintään 50 ml, enintään 125 ml) seoksen antamisen jälkeen.

### **4.3 Vasta-aiheet**

- Yliherkkyys vaikuttavalle aineelle tai kohdassa 6.1 mainituille apuaineille (ks. kohta 4.8)
- Aktiivinen patologinen verenvuoto
- Aikaisempi kallonisäinen verenvuoto (ks. kohta 4.8)
- Vaikea maksan vajaatoiminta (ks. kohdat 4.2, 4.4 ja 5.2)
- Tikagrelorin samanaikainen käyttö voimakkaiden CYP3A4:n estäjien (esim. ketokonatsolin, klaritromysiinin, nefatsodonin, ritonaviirin ja atatsanaviirin) kanssa, sillä samanaikainen käyttö voi lisätä huomattavasti tikagrelorialtistusta (ks. kohta 4.5).

### **4.4 Varoitukset ja käyttöön liittyvät varotoimet**

#### Verenvuotoriski

Tikagrelorilla saatava aterotromboottisia tapahtumia ehkäisevä hyötyvaikutus on punnittava tarkoin siitä mahdollisesti aiheutuvien haittojen kanssa potilailla, joilla on lisääntynyt verenvuotoriski (ks. kohdat 4.8 ja 5.1). Jos tikagrelorin käyttö on kliinisesti aiheellista seuraavilla potilasryhmillä, sen

käytössä on noudatettava varovaisuutta:

- potilaat, joilla on verenvuototaipumus (esim. tuoreen trauman tai leikkauksen, hyytymishäiriöiden, aktiivisen tai tuoreen maha-suolikanavan verenvuodon vuoksi) tai lisääntynyt traumariski. Tikagrelorin käyttö on vasta-aiheista potilaille, joilla on aktiivinen patologinen verenvuoto tai vaikea maksan vajaatoiminta tai joilla on aiemmin ollut kallon sisäinen verenvuoto (ks. kohta 4.3).
- potilaat, jotka saavat samanaikaisesti lääkkeitä, jotka voivat lisätä verenvuotoriskiä (esim. steroideihin kuulumattomia tulehduskipulääkkeitä (NSAID), suun kautta otettavia antikoagulantteja ja/tai fibrinolyttisiä aineita), 24 tunnin sisällä tikagreloriannoksesta.

Kahteen satunnaistettuun, kontrolloituun tutkimukseen (TICO ja TWILIGHT) osallistui ACS-potilaita, joille oli tehty perkutaaninen sepelvaltimotoimenpide (PCI) lääkeestentillä. Potilaat keskeyttivät asetyylisalisyylihapon käytön saatuaan 3 kuukauden ajan antitromboottista hoitoa kahdella lääkkeellä (DAPT), jotka olivat tikagrelori ja asetyylisalisyylihappo, ja jatkoivat antitromboottista hoitoa yhdellä lääkkeellä (SAPT), tikagrelorilla, 9 kuukauden (TICO) tai 12 kuukauden (TWILIGHT) ajan. Näissä tutkimuksissa osoitettiin, että verenvuotoriski pieneni DAPT-hoidon jatkamiseen verrattuna, eikä vakavien sydän- ja verisuoniperäisten haittatapahtumien (MACE) riskin suurenemista havaittu. Päätös asetyylisalisyylihapon käytön keskeyttämisestä 3 kuukauden jälkeen ja tikagrelorin käytön jatkamisesta SAPT-hoitona 9 kuukauden ajan potilailla, joilla verenvuotoriski on suurentunut, on tehtävä kliinisen arvon perusteella ottaen huomioon toisaalta verenvuotoriski ja toisaalta tromboottisten tapahtumien riski (ks. kohta 4.2).

Trombosyyttisiirto ei kumonnut tikagrelorin antitromboottista vaikutusta terveillä vapaaehtoisilla, ja siitä ei todennäköisesti ole kliinistä hyötyä verenvuotopotilaille. Koska tikagrelorin käyttö samanaikaisesti desmopressiinin kanssa ei alentanut standardoituihin muuttujiin suhteutettua vuotoaikaa (template bleeding time), desmopressiinillä ei todennäköisesti ole tehokasta vaikutusta kliinisten verenvuototapahtumien hallinnassa (ks. kohta 4.5).

Antifibrinolyttinen hoito (aminokapronihappo tai traneksaamihappo) ja/tai hoito rekombinantti tekijä VIIa:lla voivat tehostaa hemostaasia. Tikagrelorihoitoa voidaan jatkaa sitten, kun verenvuodon syy on tunnistettu ja vuoto on hallinnassa.

#### Kirurgiset toimenpiteet

Potilaita on neuvottava kertomaan lääkärille tai hammaslääkärille tikagrelorin käytöstä suunniteltaessa kirurgista toimenpidettä sekä ennen uusien lääkkeiden käytön aloittamista.

PLATO-tutkimuksessa potilailla, joille tehtiin ohitusleikkaus (CABG), esiintyi tikagrelorihoidossa enemmän verenvuotoja kuin klopidogreelihoitossa silloin, kun käyttö lopetettiin yksi päivä ennen kirurgista toimenpidettä. Merkittäviä verenvuotoja oli kuitenkin saman verran kuin klopidogreelilla silloin, kun hoito lopetettiin vähintään kaksi päivää ennen kirurgista toimenpidettä (ks. kohta 4.8). Jos potilaalle aiotaan tehdä elektiivinen kirurginen toimenpide ja antitromboottista vaikutusta ei toivota, tikagrelorihoito on keskeytettävä viisi päivää ennen kirurgista toimenpidettä (ks. kohta 5.1).

#### Potilaat, joilla on aiemmin ollut iskeeminen aivohalvaus

ACS-potilaat, joilla on aiemmin ollut iskeeminen aivohalvaus, voivat käyttää tikagreloria korkeintaan 12 kuukauden ajan (PLATO-tutkimus).

PEGASUS-tutkimukseen ei osallistunut potilaita, joilla oli ollut aiemmin sydäninfarkti ja iskeeminen aivohalvaus. Siksi tietojen puuttuessa tällaisille potilaille ei suositella yli vuoden kestävästä hoitoa.

#### Maksan vajaatoiminta

Tikagrelorin käyttö on vasta-aiheista vaikeaa maksan vajaatoimintaa sairastaville potilaille (ks. kohdat 4.2 ja 4.3). Tikagrelorin käytöstä keskivaikeaa maksan vajaatoimintaa sairastaville potilaille on vähän tietoa, joten tällaisten potilaiden hoidossa on noudatettava varovaisuutta (ks. kohdat 4.2 ja 5.2).

#### Potilaat, joilla on bradykardiatapahtumien riski

EKG:n Holter-monitoroinneissa osoitettiin, että kammioiden supistumisessa esiintyi enimmäkseen

oireettomia taukoja enemmän tikagrelori- kuin klopidogreelihoidon aikana. Potilaat, joilla oli lisääntynyt bradykardiatapahtumien riski (esim. sairas sinus -oireyhtymä, 2. tai 3. asteen AV-katkos tai bradykardiaan liittyvä synkopee potilailla, joilla ei ole sydämentahdistinta), suljettiin pois päättökäytännöistä, joissa arvioitiin tikagrelorin tehoa ja turvallisuutta. Tikagrelorin kliinisestä käytöstä näillä potilailla on vähäistä kokemusta ja siksi varovaisuutta on noudatettava (ks. kohta 5.1).

Lisäksi varovaisuutta on syytä noudattaa käytettäessä tikagreloria samanaikaisesti sellaisten lääkevalmisteiden kanssa, joiden tiedetään aiheuttavan bradykardiaa. PLATO-tutkimuksessa ei kuitenkaan havaittu kliinisesti merkitseviä haitallisia vaikutuksia yhden tai useamman sellaisen lääkevalmisteen samanaikaisen käytön jälkeen, jonka tiedetään aiheuttavan bradykardiaa (esim. beetasalpaajat 96 %, kalsiuminestäjät (kuten diltiatseemi ja verapamiili) 33 % sekä digoksiini 4 %) (ks. kohta 4.5).

PLATO-tutkimuksessa tehdyn Holter-liittäistutkimuksen aikana tikagrelorihoidossa esiintyi  $\geq 3$  sekuntia kestäviä taukoja kammioiden supistumisessa useammalla potilaalla kuin klopidogreelihoidossa ACS-sairauden akuutin vaiheen aikana. Holter-tutkimuksessa havaittujen taukojen lisääntyminen kammioiden supistumisessa tikagrelorihoidossa ACS-sairauden akuutin vaiheen aikana oli suurempaa kroonista sydämen vajaatoimintaa sairastavilla potilailla verrattuna koko tutkimuksen populaatioon. Tätä ei kuitenkaan havaittu yhden kuukauden päästä tikagrelorihoidosta eikä myöskään klopidogreeliin verrattuna. Tähän epätasapainoon ei liittynyt haitallisia kliinisiä seuraamuksia (mukaan lukien synkopee tai sydämentahdistinten asennukset) tässä potilasryhmässä (ks. kohta 5.1).

Bradyarytmiatapahtumia ja eteis-kammiokatkoksia on ilmoitettu tikagreloria käyttävillä potilailla valmisteen markkinoilletulon jälkeen (ks. kohta 4.8), lähinnä ACS-potilailla, joilla sydänlihaksen hapenpuute ja samanaikaiset sydämen sykettä hidastavat tai sydämen johtorataan vaikuttavat lääkkeet ovat mahdollisia sekoittavia tekijöitä. Potilaan kliininen tila ja samanaikainen lääkitys on arvioitava mahdollisina syinä ennen hoidon muuttamista.

#### Hengenahdistus

Hengenahdistusta raportoitiin tikagreloria saaneilla potilailla. Hengenahdistus on yleensä lievää tai keskivaikeaa ja paranee yleensä ilman, että hoito täytyy keskeyttää. Potilailla, joilla on astma/keuhkohtaumatauti, voi olla lisääntynyt absoluuttinen riski kokea hengenahdistusta tikagrelorin käytön yhteydessä. Varovaisuutta on noudatettava tikagrelorin käytössä potilaille, joilla on anamneesissaan astma ja/tai ahtauttava keuhkosairaus. Mekanismia ei ole täysin selvitetty. Jos potilaalla esiintyy uutta, pitkittynyttä tai pahentunutta hengenahdistusta, se on tutkittava tarkoin, ja jos potilas ei siedä tikagreloria, hoito on lopetettava. Katso lisätietoja kohdasta 4.8.

#### Sentraalinen uniapnea

Sentraalista uniapneaa, myös Cheyne–Stokesin hengitystä, on ilmoitettu tikagreloria käyttävillä potilailla valmisteen markkinoilletulon jälkeen. Jos sentraalista uniapneaa epäillään, on harkittava kliinistä jatkoarviointia.

#### Kreatiniinipitoisuuden nousu

Kreatiniinipitoisuus voi nousta tikagrelorihoidon aikana. Mekanismia ei ole täysin selvitetty. Munuaistoiminta on tutkittava tavanomaisen hoitokäytännön mukaisesti. ACS-potilaiden munuaistoiminta on suositeltavaa tutkia myös yhden kuukauden kuluttua tikagrelorihoidon aloittamisesta. Erityistä huomiota on kiinnitettävä  $\geq 75$ -vuotiaisiin potilaisiin, potilaisiin, joilla on keskivaikea tai vaikea munuaisten vajaatoiminta, sekä samanaikaista angiotensiinireseptorisalpaajahoidoa saaviin potilaisiin.

#### Virtsahappopitoisuuden nousu

Hyperurikemiaa saattaa ilmetä tikagrelorihoidon aikana (ks. kohta 4.8). Varovaisuutta on noudatettava potilailla, joilla on aiemmin ollut hyperurikemia tai kihtiarttriitti. Tikagrelorin käyttöä ei suositella varovaisuussyistä potilaille, joilla on virtsahapponefropatia.

### Tromboottinen trombosytopeeninen purppura (TTP)

Tromboottista trombosytopeenista purppuraa on raportoitu hyvin harvoin tikagrelorin käytön yhteydessä. Sille ovat tyypillisiä trombosytopenia ja mikroangiopaattinen hemolyyttinen anemia, joihin liittyy joko neurologisia löydöksiä, munuaisten vajaatoimintaa tai kuumetta. Tromboottinen trombosytopeeninen purppura on mahdollisesti kuolemaan johtava tila, joka vaatii nopeasti hoitoa, mukaan lukien plasmafereesiin.

### Vaikutus hepariinin indusoiman trombosytopenian (HIT) toteamiseksi tehtäviin verihutaleiden toimintakokeisiin

HIT:n toteamiseksi tehtävässä hepariinitrombosytopeniatutkimuksessa (HIPA) potilaan seerumin verihutaletekijä 4:n ja hepariinin kompleksiin kohdistuvat vasta-aineet aktivoivat terveiden luovuttajien verihutaleita hepariinin läsnä ollessa. Tikagreloria saaneilla potilailla on ilmoitettu väärää negatiivisia tuloksia HIT:n toteamiseksi tehtävissä verihutaleiden toimintakokeissa (esimerkiksi HIPA-tutkimuksessa). Tämä liittyy siihen, että potilaan seerumin tai plasman tikagrelori estää terveen luovuttajan verihutaleiden P2Y<sub>12</sub>-reseptorin toimintaa. Tieto samanaikaisesta tikagrelorihoidosta tarvitaan, jotta HIT:n toteamiseksi tehtäviä verihutaleiden toimintakokeita voidaan tulkita. Tikagrelorihoidon jatkamisen hyöty-riskisuhde on arvioitava potilailla, joilla on HIT. Arvioinnissa on huomioitava sekä HIT:n aiheuttama protromboottinen tila että samanaikaiseen antikoagulantti- ja tikagrelorihoidon liittyvä suurentunut verenvuotoriski.

### Muuta

Koska PLATO-tutkimuksessa havaittiin riippuvuussuhde ASA-ylläpitoannoksen ja tikagrelorin suhteellisen tehon välillä (klopidogreeliin verrattuna), tikagrelorin käyttöä ei suositella samanaikaisesti suuren ASA-ylläpitoannoksen (> 300 mg) kanssa (ks. kohta 5.1).

### Hoidon ennenaikainen keskeytys

Ticagrelor Holsten -hoidon ennenaikainen keskeytys voi, kuten minkä tahansa antitromboottisen hoidon keskeytys, lisätä sydän- ja verisuoniperäisen (CV) kuoleman, sydäninfarktin (MI) tai aivohalvauksen riskiä taustalla olevan sairauden vuoksi. Siksi hoidon ennenaikaista keskeyttämistä on vältettävä.

### Natrium

Ticagrelor Holsten sisältää alle 1 mmol (23 mg) natriumia per annos, eli sen voidaan sanoa olevan ”natriumiton”.

## **4.5 Yhteisvaikutukset muiden lääkevalmisteiden kanssa sekä muut yhteisvaikutukset**

Ticagrelori on ensisijassa CYP3A4-substraatti ja heikko CYP3A4-estäjä. Ticagrelori on myös P-glykoproteiinin (P-gp) substraatti ja heikko P-gp:n estäjä, ja se voi lisätä P-gp:n substraattien altistusta.

### Lääkevalmisteiden ja muiden valmisteiden vaikutus tikagrelorin tehoon

#### CYP3A4-estäjät

- *Voimakkaat CYP3A4-estäjät:* ketokonatsolin samanaikainen käyttö tikagrelorin kanssa nosti tikagrelorin C<sub>max</sub>-arvon 2,4-kertaiseksi ja AUC-arvon 7,3-kertaiseksi. Aktiivisen metaboliitin C<sub>max</sub>-arvo aleni 89 % ja AUC-arvo 56 %. Muilla voimakkailla CYP3A4-estäjillä (esim. klaritromysiinillä, nefatsodonilla, ritonaviirilla ja atatsanaviirilla) oletetaan olevan samanlainen vaikutus, ja siksi voimakkaiden CYP3A4-estäjien samanaikainen käyttö tikagrelorin kanssa on vasta-aiheista (ks. kohdat 4.3).
- *Kohtalaiset CYP3A4-estäjät:* diltiatseemin samanaikainen käyttö tikagrelorin kanssa nosti tikagrelorin C<sub>max</sub>-arvoa 69 % ja AUC-arvon 2,7-kertaiseksi. Aktiivisen metaboliitin C<sub>max</sub>-arvo aleni 38 % ja AUC-arvo pysyi muuttumattomana. Ticagrelori ei vaikuttanut diltiatseemin pitoisuuksiin plasmassa. Myös muilla kohtalaisilla CYP3A4-estäjillä (esim. amprenaviirilla, aprepitantilla, erytromysiinillä ja flukonatsolilla) voidaan odottaa olevan samanlainen vaikutus, ja niitä voidaan käyttää samanaikaisesti tikagrelorin kanssa.
- Kun päivittäin käytettiin suuria määriä greippimehua (3 x 200 ml), havaittiin, että tikagrelorialtistus lisääntyi kaksinkertaiseksi. Tämän suuruisen altistuksen kasvun ei odoteta

olevan kliinisesti merkittävää suurimmalle osalle potilaista.

#### CYP3A4-indusoijat

Rifampisiinin käyttö samanaikaisesti tikagrelorin kanssa alensi tikagrelorin  $C_{\max}$ -arvoa 73 % ja AUC-arvoa 86 %. Aktiivisen metaboliitin  $C_{\max}$  pysyi muuttumattomana ja AUC aleni 46 %. Myös muiden CYP3A-indusoiden (esim. fenytoiinin, karbamatsepiinin ja fenobarbitaalin) oletetaan alentavan tikagrelorialtistusta. Tikagrelorin samanaikainen käyttö voimakkaiden CYP3A-indusoiden kanssa voi alentaa tikagrelorialtistusta ja tehoa, siksi niiden samanaikaista käyttöä tikagrelorin kanssa ei suositella.

#### Siklosporiini (P-glykoproteiinin ja CYP3A4-estäjä)

Siklosporiinin (600 mg) samanaikainen käyttö tikagrelorin kanssa nosti tikagrelorin  $C_{\max}$ -arvon 2,3-kertaiseksi ja AUC-arvon 2,8-kertaiseksi. Aktiivisen metaboliitin AUC-arvo nousi 32 % ja  $C_{\max}$ -arvo laski 15 %.

Tietoa ei ole saatavilla tikagrelorin samanaikaisesta käytöstä muiden vaikuttavien aineiden kanssa, jotka ovat sekä voimakkaita P-gp:n estäjiä että kohtalaisia CYP3A4:n estäjiä (esim. verapamiili ja kinidiini) ja jotka myös saattavat lisätä tikagrelorialtistusta. Jos samanaikaista käyttöä ei voida välttää, siinä on noudatettava varovaisuutta.

#### Muut

Kliinisen farmakologian yhteisvaikutustutkimukset osoittivat, että tikagrelorin samanaikainen käyttö hepariinin, enoksapariinin ja asetyylisalisyylihapon tai desmopressiinin kanssa ei vaikuttanut tikagrelorin farmakokinetiikkaan tai sen aktiiviseen metaboliittiin eikä ADP-välitteiseen trombosyyttien aggregaatioon verrattuna yksinään käytettyyn tikagreloriin. Jos hemostaasiin vaikuttavien lääkevalmisteiden käyttö on kliinisesti aiheellista, varovaisuutta tulee noudattaa niiden käytössä tikagrelorin kanssa.

Morfiaa saaneilla akuuttia koronaarisyndroomaa sairastavilla potilailla on havaittu viivästynyttä ja pienentyneenä altistusta suun kautta annettaville P2Y<sub>12</sub>-reseptorin antagonisteille, tikagrelori ja sen aktiivinen metaboliitti mukaan lukien (tikagrelorialtistuksen 35 %:n väheneminen). Tämä yhteisvaikutus saattaa liittyä ruuansulatuskanavan hidastuneeseen motiliteettiin ja koskea myös muita opioideja. Näiden tietojen kliinistä merkitystä ei tiedetä, mutta ne viittaavat siihen, että tikagrelorin tehon heikkeneminen on mahdollista potilailla, joille annetaan samanaikaisesti tikagreloria ja morfiinia. Akuuttia koronaarisyndroomaa sairastavilla potilailla, joiden hoitoa morfiinilla ei voida lopettaa ja joilla nopea P2Y<sub>12</sub>:n esto katsotaan ratkaisevan tärkeäksi, voidaan harkita P2Y<sub>12</sub>-reseptorin antagonistin antoa parenteraalisesti.

#### Tikagrelorin vaikutus muihin lääkevalmisteisiin

##### CYP3A4-entsyymien välityksellä metaboloituvat lääkevalmisteet

- *Simvastatiini*: tikagrelorin samanaikainen käyttö simvastatiinin kanssa nosti simvastatiinin  $C_{\max}$ -arvoa 81 % ja AUC-arvoa 56 % sekä simvastatiinihapon  $C_{\max}$ -arvoa 64 % ja AUC-arvoa 52 % joidenkin yksittäisten nousujen ollessa 2–3-kertaisia. Tikagrelorin samanaikainen käyttö yli 40 mg:n simvastatiinin vuorokausiannosten kanssa voi aiheuttaa simvastatiinin haittavaikutuksia, ja haittavaikutusten vakavuus on punnittava tarkoin hoidon mahdollisiin hyötyihin verrattuna. Simvastatiini ei vaikuttanut tikagrelorin pitoisuuksiin plasmassa. Tikagrelorilla voi olla samanlainen vaikutus lovastatiiniin. Tikagrelorin samanaikaista käyttöä yli 40 mg:n simvastatiini- tai lovastatiiniannosten kanssa ei suositella.
- *Atorvastatiini*: atorvastatiinin ja tikagrelorin samanaikainen käyttö nosti atorvastatiinihapon  $C_{\max}$ -arvoa 23 % ja AUC-arvoa 36 %. Samanlaiset AUC- ja  $C_{\max}$ -arvojen nousut havaittiin kaikilla atorvastatiinihapon metaboliiteilla. Näitä nousuja ei pidetä kliinisesti merkitsevinä.
- Samanlaista vaikutusta muihin CYP3A4-entsyymien välityksellä metaboloituvien statiinien ei voida sulkea pois. PLATO-tutkimuksessa tikagreloria saaneista potilaista 93 % käytti useita erilaisia statiineja eikä statiinien turvallisuus aiheuttanut ongelmaa kyseisessä PLATO-kohortissa.

Tikagrelori on heikko CYP3A4:n estäjä. Tikagrelorin ja kapean terapeuttisen indeksin CYP3A4-substraattien (esim. sisapridin ja torajyväalkaloidien) samanaikaista käyttöä ei suositella, sillä tikagrelori voi lisätä näiden lääkeaineiden altistusta.

#### P-gp:n substraatit (mukaan lukien digoksiini ja siklosporiini)

Tikagrelorin samanaikainen käyttö nosti digoksiinin  $C_{\max}$ -arvoa 75 % ja AUC-arvoa 28 %. Kun samanaikaisesti käytettiin tikagreloria, keskimääräiset alimmat digoksiinipitoisuudet lisääntyivät noin 30 % joidenkin yksittäisten maksimiläysojen ollessa kaksinkertaisia. Tikagrelorin ja sen aktiivisen metaboliitin  $C_{\max}$ - ja AUC-arvot eivät muuttuneet digoksiinin käytön yhteydessä. Siksi kliinistä ja/tai laboratorioseurantaa suositellaan, jos p-glykoproteiinista riippuvaisia valmisteita, joiden terapeuttinen indeksi on kapea (esim. digoksiini), käytetään samanaikaisesti tikagrelorin kanssa.

Tikagrelorilla ei ollut vaikutusta veren siklosporiinipitoisuuteen. Tikagrelorin vaikutusta muihin P-gp:n substraatteihin ei ole tutkittu.

#### CYP2C9-entsyymien välityksellä metaboloituvat lääkevalmisteet

Tikagrelorin samanaikainen käyttö tolbutamidin kanssa ei muuttanut kummankaan valmisteiden pitoisuuksia plasmassa, mikä viittaa siihen, että tikagrelori ei ole CYP2C9-estäjä eikä se siis todennäköisesti muuta CYP2C9-entsyymien välityksellä tapahtuvaa varfariinin ja tolbutamidin kaltaisten valmisteiden metaboliaa.

#### Rosuvastatiini

Tikagrelori saattaa vaikuttaa rosuvastatiinin poistumiseen munuaisten kautta ja suurentaa näin rosuvastatiinin kertymisen riskiä. Tarkkaa mekanismia ei tunneta. Joissakin tapauksissa tikagrelorin ja rosuvastatiinin samanaikainen käyttö on kuitenkin johtanut munuaistoiminnan heikkenemiseen, kreatiiniinivaikutuksen suurenemiseen ja rhabdomyolysiin.

#### Suun kautta otettavat ehkäisyvalmisteet

Tikagrelorin samanaikainen käyttö levonorgestreelin ja etinyyliestradiolin kanssa lisää etinyyliestradiolin pitoisuutta noin 20 %, mutta ei muuta levonorgestreelin farmakokinetiikkaa. Levonorgestreelin ja etinyyliestradiolin samanaikaisella käytöllä tikagrelorin kanssa ei odoteta olevan kliinisesti merkittävää vaikutusta suun kautta otettavien ehkäisyvalmisteiden tehoon.

#### Lääkevalmisteet, joiden tiedetään aiheuttavan bradykardiaa

Johtuen havainnoista lähinnä asyymptomaattisista tauoista kammioiden supistumisessa ja bradykardiasta varovaisuutta on syytä noudattaa annettaessa tikagreloria samanaikaisesti sellaisten lääkevalmisteiden kanssa, joiden tiedetään aiheuttavan bradykardiaa (ks. kohta 4.4). PLATO-tutkimuksessa ei kuitenkaan havaittu kliinisesti merkitseviä haitallisia vaikutuksia yhden tai useamman sellaisen lääkevalmisteiden samanaikaisen käytön jälkeen, jonka tiedetään aiheuttavan bradykardiaa (PLATO-potilailla käytössä esim. beetasalpaajat 96 %, kalsiuminestäjät (kuten diltiatseemi ja verapamiili) 33 % sekä digoksiini 4 %).

#### Muu samanaikainen hoito

Kliinisissä tutkimuksissa tikagreloria annettiin pitkäaikaisesti asetyyliisalisyylihapon (ASA), protonipumpun estäjien, statiinien, beetasalpaajien, angiotensiinikonvertaasin estäjien ja angiotensiinireseptorin salpaajien (ACE) kanssa liitännäissairauksiin tarpeen mukaan sekä lyhytaikaisesti hepariinin, pienimolekyylisen hepariinin ja laskimoon annettavien GpIIb/IIIa-estäjien kanssa (ks. kohta 5.1). Merkkejä kliinisesti merkitsevistä haitallisista yhteisvaikutuksista ei havaittu näiden valmisteiden kanssa.

Tikagrelorin samanaikaisella käytöllä hepariinin, enoksapariinin tai desmopressiinin kanssa ei ollut vaikutusta aktivoituneen partiaalisen tromboplastiiniajan (aPTT), aktivoituneen hyytymisaikojen (ACT) eikä tekijä Xa:n määrityksiin. Varovaisuutta on mahdollisten farmakodynaamisten yhteisvaikutusten vuoksi kuitenkin syytä noudattaa tikagrelorin samanaikaisessa käytössä sellaisten lääkevalmisteiden kanssa, joiden tiedetään vaikuttavan hemostaasiin.

Koska ihoverenvuotoja on raportoitu SSRI-lääkkeiden (esim. paroksetiin, sertraliini) ja

sitalopraamin) käytön yhteydessä, varovaisuutta on syytä noudattaa annettaessa SSRI-lääkkeitä tikagrelorin kanssa, sillä se voi lisätä verenvuotoriskiä.

#### **4.6 Hedelmällisyys, raskaus ja imetys**

##### Naiset, jotka voivat tulla raskaaksi

Naisten, jotka voivat tulla raskaaksi, on käytettävä tarkoituksenmukaista ehkäisymenetelmää tikagrelorihoidon aikana raskauden ehkäisemiseksi.

##### Raskaus

Ei ole olemassa tietoja tai on vain vähän tietoja tikagrelorin käytöstä raskaana oleville naisille. Eläimillä tehdyissä tutkimuksissa on havaittu lisääntymistoksisuutta (ks. kohta 5.3). Tikagrelorin käyttöä ei suositella raskauden aikana.

##### Imetys

Olemassa olevat farmakodynaamiset/toksikologiset tiedot koe-eläimistä ovat osoittaneet tikagrelorin ja sen aktiivisen metaboliittien erittyvän maitoon (ks. kohta 5.3). Vastasyntyneeseen/imeväiseen kohdistuvia riskejä ei voida poissulkea. On päätettävä, lopetetaanko imetys tai pidättäydytäänkö tikagrelorihoidosta ottaen huomioon imetyksen hyödyt lapselle ja hoidosta koituvat hyödyt äidille.

##### Hedelmällisyys

Eläimillä tehdyissä tutkimuksissa tikagrelorilla ei ollut vaikutusta uroksen tai naaraan hedelmällisyyteen (ks. kohta 5.3).

#### **4.7 Vaikutus ajokykyyn ja koneidenkäyttökykyyn**

Tikagrelorilla ei ole haitallista vaikutusta ajokykyyn ja koneidenkäyttökykyyn. Tikagrelorihoidon aikana on raportoitu heitehuimausta ja sekavuutta. Potilaiden, jotka kokevat tällaisia oireita, on siksi noudatettava varovaisuutta ajaessaan tai koneita käyttäessään.

#### **4.8 Haittavaikutukset**

##### Turvallisuusprofiilin yhteenveto

Tikagrelorin turvallisuusprofiilia on arvioitu kahdessa laajassa hoitotulosta arvioivassa vaiheen 3 tutkimuksessa (PLATO ja PEGASUS), joihin osallistui yli 39 000 potilasta (ks. kohta 5.1).

PLATO-tutkimuksessa haittatapahtumien vuoksi hoidon keskeyttäneiden määrä oli suurempi tikagreloria kuin klopidoogreelia saaneilla potilailla (tikagrelori: 7,4 %, klopidoogreeli: 5,4 %). PEGASUS-tutkimuksessa haittatapahtumien vuoksi hoidon keskeyttäneiden määrä oli suurempi tikagreloria kuin pelkästään asetyylisalisyylihappoa saaneilla potilailla (tikagrelori 60 mg yhdessä asetyylisalisyylihapon kanssa: 16,1 %, pelkästään asetyylisalisyylihappo: 8,5 %). Tikagrelorilla hoidetuilla potilailla yleisimmin raportoituja haittavaikutuksia olivat verenvuoto ja hengenahdistus (ks. kohta 4.4).

##### Taulukoitu luettelo haittavaikutuksista

Alla lueteltuja haittavaikutuksia on havaittu tikagreloritutkimuksissa tai on raportoitu markkinoilletulon jälkeen (taulukko 1).

Haittavaikutukset on lueteltu MedDRA:n elinjärjestelmäluokituksen (SOC) mukaan. Haittavaikutukset on esitetty kussakin elinjärjestelmäluokassa yleisyyden mukaan. Haittavaikutusten yleisyys on luokiteltu seuraavasti: hyvin yleinen ( $\geq 1/10$ ); yleinen ( $\geq 1/100$ ,  $< 1/10$ ); melko harvinainen ( $\geq 1/1\ 000$ ,  $< 1/100$ ); harvinainen ( $\geq 1/10\ 000$ ,  $< 1/1\ 000$ ), hyvin harvinainen ( $< 1/10\ 000$ ), tuntematon (koska saatavissa oleva tieto ei riitä esiintyvyyden arviointiin).



**Taulukko 1. Haittavaikutukset yleisyys- ja elinjärjestelmäluokituksen mukaisesti**

<b>Elinjärjestelmäluokka</b>	<b>Hyvin yleinen</b>	<b>Yleinen</b>	<b>Melko harvinainen</b>	<b>Tuntematon</b>
<i>Hyvän- ja pahanlaatuiset kasvaimet (mukaan lukien kystat ja polyypit)</i>			Kasvaimiin liittyvät verenvuodot <sup>a</sup>	
<i>Veri ja imukudos</i>	Verisairauteen liittyvät verenvuodot <sup>b</sup>			Tromboottinen trombosytopeeninen purppura <sup>c</sup>
<i>Immuunijärjestelmä</i>			Yliherkkyys, angioedeema mukaan lukien <sup>c</sup>	
<i>Aineenvaihdunta ja ravitseminen</i>	Hyperurikemia <sup>d</sup>	Kihti/kihtiarttriitti		
<i>Psyykkiset häiriöt</i>			Sekavuustila	
<i>Hermosto</i>		Heitehuimaus, synkopee, päänsärky	Kallonsisäinen verenvuoto <sup>m</sup>	
<i>Silmät</i>			Silmän verenvuoto <sup>e</sup>	
<i>Kuulo ja tasapainoelin</i>		Huimaus	Korvan verenvuoto	
<i>Sydän</i>				Bradyarytmia, eteis-kammiokatkos <sup>c</sup>
<i>Verisuonisto</i>		Hypotensio		
<i>Hengityselimet, rintakehä ja välikarsina</i>	Hengenahdistus	Hengityselinten verenvuodot <sup>f</sup>		
<i>Ruoansulatuselimistö</i>		Maha-suolikanavan verenvuoto <sup>g</sup> , ripuli, pahoinvointi, dyspepsia, ummetus	Vatsakalvon takainen verenvuoto	
<i>Iho ja ihonalainen kudos</i>		Ihonalaiskudoksen tai ihon verenvuoto <sup>h</sup> , ihottuma, kutina		
<i>Luusto, lihakset ja sidekudos</i>			Verenvuodot lihaksissa <sup>i</sup>	
<i>Munuaiset ja virtsatie</i>		Virtsateiden verenvuoto <sup>j</sup>		
<i>Sukupuolielimet ja rinnat</i>			Sukupuolielinten verenvuodot <sup>k</sup>	
<i>Tutkimukset</i>		Kohonnut veren kreatiniini <sup>d</sup>		

Elinjärjestelmäluokka	Hyvin yleinen	Yleinen	Melko harvinainen	Tuntematon
<i>Vammat, myrkytykset ja hoitokomplikaatiot</i>		Toimenpiteen jälkeinen verenvuoto, traumaattinen verenvuoto <sup>l</sup>		

<sup>a</sup> esim. virtsarakko-, maha- tai koolonsyövästä johtuva verenvuoto

<sup>b</sup> esim. lisääntynyt mustelmataipumus, spontaanihematooma, verenvuototaipumus

<sup>c</sup> Todettu markkinoille tulon jälkeen

<sup>d</sup> Yleisyydet on saatu laboratoriohavaintojen perusteella (virtsaahappoarvo kohoaa normaalin ylärajan yläpuolelle lähtötilanteesta viitealueelta tai sen alapuolelta, kreatiniiniarvo suurenee yli 50 % lähtötilanteesta), ei karkean haattatapahtumailmoitusten yleisyyden perusteella.

<sup>e</sup> esim. sidekalvon tai verkkokalvon tai silmänsisäinen verenvuoto

<sup>f</sup> esim. nenäverenvuoto, veriyskä

<sup>g</sup> esim. ienverenvuoto, peräsuoliverenvuoto, mahahaavan verenvuoto

<sup>h</sup> esim. mustelma, ihon verenvuoto, petekia

<sup>i</sup> esim. hemartroosi, lihaksen verenvuoto

<sup>j</sup> esim. hematuria, virtsarakkotulehdus, johon liittyy verenvuotoa

<sup>k</sup> esim. emätinverenvuoto, hematospermia, postmenopausaalinen verenvuoto

<sup>l</sup> esim. kontuusio, traumaattinen hematooma, traumaattinen verenvuoto

<sup>m</sup> eli spontaani, toimenpiteeseen liittyvä tai traumaattinen kallonsisäinen verenvuoto

## Valikoitujen haittavaikutusten kuvaus

### Verenvuoto

#### Verenvuotolöydökset PLATO-tutkimuksessa

PLATO-tutkimuksessa esiintyneiden verenvuotojen kokonaistulokset on esitetty taulukossa 2.

### **Taulukko 2. Kaikkien verenvuototapahtumien analyysi, Kaplan-Meier-estimaatit 12 kuukauden kohdalla (PLATO)**

	Tikagrelori 90 mg kaksi kertaa vuorokaudessa N = 9 235	Klopidogreeli N = 9 186	p-arvo*
PLATO kaikki merkittävät	11,6	11,2	0,4336
PLATO merkittävät kuolemaan johtavat/hengenvaaralliset	5,8	5,8	0,6988
Muut kuin ohitusleikkaukseen liittyvät PLATO merkittävät	4,5	3,8	0,0264
Muut kuin toimenpiteisiin liittyvät PLATO merkittävät	3,1	2,3	0,0058
PLATO kaikki merkittävät + vähäiset	16,1	14,6	0,0084
Muut kuin toimenpiteisiin liittyvät PLATO merkittävät + vähäiset	5,9	4,3	< 0,0001
TIMI merkittävät	7,9	7,7	0,5669
TIMI merkittävät + vähäiset	11,4	10,9	0,3272

#### **Verenvuotoluokitus:**

**Merkittävä kuolemaan johtava/hengenvaarallinen verenvuoto:** Kliinisesti ilmeinen verenvuoto, jossa hemoglobiini laskee > 50 g/l tai jonka vuoksi siirretään ≥ 4 punasoluyksikköä; tai kuolemaan johtava verenvuoto; tai kallonsisäinen verenvuoto; tai intraperikardiaalinen verenvuoto, jonka yhteydessä esiintyy sydämen tamponaatio; tai verenpainetta nostavia lääkkeitä tai kirurgista toimenpidettä vaativa hypovoleeminen sokki tai vakava hypotensio.

**Muu merkittävä verenvuoto:** Kliinisesti ilmeinen verenvuoto, jossa hemoglobiini laskee 30–50 g/l tai jonka vuoksi siirretään 2–3 punasoluyksikköä, tai merkitsevästi vammauttava

verenvuoto.

**Vähäinen verenvuoto:** Verenvuodon pysäyttäminen tai hoito vaatii lääkinnällistä toimenpidettä.

**TIMI merkittävä -verenvuoto:** Kliinisesti ilmeinen verenvuoto, jossa hemoglobiini laskee > 50 g/l, tai kallonsisäinen verenvuoto.

**TIMI vähäinen -verenvuoto:** Kliinisesti ilmeinen verenvuoto, jossa hemoglobiini laskee 30–50 g/l.

\**p*-arvo on laskettu Coxin suhteellisten riskien mallilla, jossa ainoana selittävänä muuttujana oli hoitoryhmä.

Tikagrelori ja klopidooreeli eivät eronneet merkittävien kuolemaan johtavien/hengenvaarallisten verenvuotojen (PLATO), kaikkien merkittävien (PLATO), ”TIMI merkittävien”- tai ”TIMI vähäisten” -verenvuotojen osalta (taulukko 2). PLATO-tutkimuksen mukaisia merkittäviä + vähäisiä verenvuotoja esiintyi kuitenkin enemmän tikagrelorilla kuin klopidooreelilla. PLATO-tutkimuksessa harvoilla potilailla oli kuolemaan johtavia verenvuotoja: 20 (0,2 %) tikagrelorilla ja 23 (0,3 %) klopidooreelilla (ks. kohta 4.4).

Ikä, sukupuoli, paino, rotu, maantieteellinen alue, muut samanaikaiset sairaudet, samanaikainen hoito tai potilashistoria, mukaan lukien aiempi aivohalvaus tai ohimenevä aivojen iskeeminen kohtaus, eivät ennakoineet yleistä tai toimenpiteeseen liittyvää PLATO-tutkimuksen mukaista merkittävää verenvuotoa. Siksi erityistä riskiryhmää ei tunnustettu missään verenvuotoryhmässä.

Ohitusleikkaukseen (CABG) liittyvä verenvuoto:

PLATO-tutkimuksessa 42 prosentilla niistä 1 584 potilaasta (12 % kohortista), joille tehtiin ohitusleikkaus (CABG), esiintyi PLATO-tutkimuksen mukainen merkittävä kuolemaan johtava/hengenvaarallinen verenvuoto. Hoitoryhmien välillä ei ollut eroja. Kuolemaan johtavia ohitusleikkaukseen liittyviä verenvuotoja esiintyi kuudella potilaalla kummassakin hoitoryhmässä (ks. kohta 4.4).

Muu kuin ohitusleikkaukseen (CABG) tai toimenpiteeseen liittyvä verenvuoto:

PLATO-tutkimuksen mukaisissa, muissa kuin ohitusleikkaukseen liittyvissä, merkittävässä kuolemaan johtavissa/hengenvaarallisissa verenvuodoissa ei ollut eroa tikagrelori- ja klopidooreeliryhmien välillä, mutta luokitusten ”PLATO kaikki merkittävät”, ”TIMI merkittävät” ja ”TIMI merkittävät + vähäiset” mukaiset verenvuodot olivat yleisempiä tikagreloria käytettäessä. Kun mitään toimenpiteisiin liittyviä verenvuotoja ei otettu huomioon, verenvuotoja esiintyi vastaavasti useammin tikagreloria kuin klopidooreelia käytettäessä (taulukko 2). Hoidon keskeytys muun kuin toimenpiteeseen liittyvän verenvuodon vuoksi oli yleisempää tikagrelorilla (2,9 %) kuin klopidooreelilla (1,2 %;  $p < 0,001$ ).

Kallonsisäinen verenvuoto:

Kallonsisäisiä verenvuotoja esiintyi tikagrelorilla ( $n = 27$  verenvuotoa 26 potilaalla, 0,3 %) enemmän kuin klopidooreelilla ( $n = 14$  verenvuotoa, 0,2 %). Näistä kuolemaan johtavia oli tikagreloria käytettäessä 11 verenvuotoa ja klopidooreelia käytettäessä yksi verenvuoto. Eroja ei havaittu kaikkien kuolemaan johtavien verenvuotojen osalta.

*Verenvuotolöydökset PEGASUS-tutkimuksessa*

PEGASUS-tutkimuksen verenvuototapahtumien kokonaistulokset on esitetty taulukossa 3.

**Taulukko 3 – Kaikkien verenvuototapahtumien analyysi, Kaplan-Meier-estimaatit 36 kuukauden kohdalla (PEGASUS)**

	Tikagrelori 60 mg kaksi kertaa vuorokaudessa + ASA N = 6 958		Pelkkä ASA N = 6 996	
Turvallisuus päätapahtumat	KM-%	HR (95 % CI)	KM-%	p-arvo
<b>TIMI:n mukaan määritetty verenvuotoluokitus</b>				
TIMI Merkittävät	2,3	2,32 (1,68, 3,21)	1,1	< 0,0001
Kuolemaan johtavat	0,3	1,00 (0,44, 2,27)	0,3	1,0000
ICH	0,6	1,33 (0,77, 2,31)	0,5	0,3130
Muu TIMI merkittävä	1,6	3,61 (2,31, 5,65)	0,5	< 0,0001
TIMI merkittävät tai vähäiset	3,4	2,54 (1,93, 3,35)	1,4	< 0,0001
TIMI merkittävät tai vähäiset tai lääkärin hoitoa vaatineet	16,6	2,64 (2,35, 2,97)	7,0	< 0,0001
<b>PLATO:n mukaan määritetyt verenvuotokategoriat</b>				
PLATO merkittävät	3,5	2,57 (1,95, 3,37)	1,4	< 0,0001
Kuolemaan johtavat / hengenvaaralliset	2,4	2,38 (1,73, 3,26)	1,1	< 0,0001
Muut PLATO merkittävät	1,1	3,37 (1,95, 5,83)	0,3	< 0,0001
PLATO merkittävät tai vähäiset	15,2	2,71 (2,40, 3,08)	6,2	< 0,0001

**Verenvuotoluokitus:**

**TIMI merkittävä:** Kuolemaan johtava TAI mikä tahansa kallonsisäinen verenvuoto TAI kliinisesti ilmeiset merkit verenvuodosta, johon liittyy hemoglobiinin lasku  $\geq 50$  g/l, tai kun hemoglobiiniarvoa ei ole saatavilla, hematokriitin 15 %:n lasku.

**Kuolemaan johtava:** Verenvuototapahtuma, joka johti suoraan kuolemaan seitsemän päivän sisällä.

**ICH:** Kallonsisäinen verenvuoto.

**Muu TIMI merkittävä:** Muu kuin kuolemaan johtava, muu kuin kallonsisäinen verenvuoto, TIMI merkittävä verenvuoto.

**TIMI vähäinen:** Kliinisesti ilmeinen verenvuoto, jossa hemoglobiini laskee 30–50 g/l.

**TIMI lääkärinhoitoa vaativa:** Vaatii hoitotoimenpiteitä TAI johtaa sairaalahoitoon TAI edellyttää arviointia.

**PLATO merkittävä kuolemaan johtava/hengenvaarallinen:** Kuolemaan johtava verenvuoto TAI mikä tahansa kallonsisäinen verenvuoto TAI intraperikardiaalinen verenvuoto, jonka yhteydessä esiintyy sydämen tamponaatio, TAI verenpainetta nostavia lääkkeitä tai kirurgista toimenpidettä vaativa hypovoleeminen sokki tai vakava hypotensio TAI kliinisesti ilmeinen verenvuoto, jossa hemoglobiini laskee  $> 50$  g/l tai jonka vuoksi siirretään  $\geq 4$  punasoluyksikköä.

**Muu PLATO merkittävä:** Merkittävästi vammauttava TAI kliinisesti ilmeinen verenvuoto, jossa hemoglobiini laskee 30–50 g/l TAI jonka vuoksi siirretään 2–3 punasoluyksikköä.

**PLATO vähäinen:** Verenvuodon pysäyttäminen tai hoito vaatii lääkinnällistä toimenpidettä.

PEGASUS-tutkimuksessa TIMI merkittävää verenvuotoa esiintyi enemmän tikagrelorin 60 mg:n annoksella kaksi kertaa vuorokaudessa kuin pelkällä asetyylisalisyylilihapolla. Lisääntyneitä verenvuodon riskiä ei havaittu kuolemaan johtavien verenvuotojen osalta ja kallonsisäisten verenvuotojen havaittiin lisääntyneen vain vähän pelkkään asetyylisalisyylilihappoon verrattuna. Tutkimuksessa oli joitakin kuolemaan johtaneita verenvuototapahtumia, 11 (0,3 %) tikagreloria 60 mg:n annoksella saaneilla potilailla ja 12 (0,3 %) pelkkää asetyylisalisyylilihappoa saaneilla potilailla. Havaittu TIMI merkittävän verenvuodon lisääntynyt riski tikagrelorin 60 mg:n annoksella johtui pääasiassa muiden, maha-suolikanavan elinjärjestelmän tapahtumista johtuvien TIMI

merkittävien verenvuotojen suuremmasta esiintyvyydestä.

Samankaltaisia lisääntyneen verenvuodon tyyppinä kuin TIMI merkittävät havaittiin verenvuotoluokissa TIMI merkittävät tai vähäiset ja PLATO merkittävät ja PLATO merkittävät ja vähäiset (ks. taulukko 3). Hoito lopetettiin verenvuodon vuoksi useammin tikagreloria 60 mg saaneilla potilailla (6,2 %) kuin pelkkää asetyylisalisyylihappoa saaneilla potilailla (1,5 %). Suurin osa näistä verenvuodoista oli vähemmän vakavia (luokiteltiin TIMI lääkärin hoitoa vaatineiksi), kuten nenäverenvuoto, mustelmat ja hematoomat.

Tikagrelorin 60 mg annoksen verenvuotoprofiili oli yhdenmukainen monissa ennalta määritetyissä alaryhmissä (esimerkiksi iän, sukupuolen, painon, rodun, maantieteellisen alueen, muiden samanaikaisten sairauksien, samanaikaisen hoidon ja sairaushistorian mukaan) verenvuototapahtumaluokissa TIMI merkittävät, TIMI merkittävät tai vähäiset ja PLATO merkittävät.

**Kallonsisäinen verenvuoto:**

Spontaaneja kallonsisäisiä verenvuotoja raportoitiin vastaavia määriä tikagreloria 60 mg saaneilla potilailla ja pelkkää asetyylisalisyylihappoa saaneilla potilailla (n = 13, 0,2 % kummassakin hoitoryhmässä). Traumaattisia ja toimenpiteisiin liittyviä kallonsisäisiä verenvuotoja esiintyi hieman enemmän tikagreloria 60 mg saaneilla potilailla (n = 15, 0,2 %) verrattuna pelkkää asetyylisalisyylihappoa saaneisiin potilaisiin (n = 10, 0,1 %). Kuolemaan johtavia kallonsisäisiä verenvuotoja oli 6 tikagreloria 60 mg saaneilla potilailla ja 5 pelkkää asetyylisalisyylihappoa saaneilla potilailla. Kallonsisäisten verenvuotojen esiintyvyys oli pieni kummassakin hoitoryhmässä, kun otetaan huomioon populaation huomattava komorbidityttöisyys ja CV-riskitekijät tutkimuksen aikana.

### Hengenahdistus

Hengenahdistusta on raportoitu tikagrelorihoidossa saavilla potilailla. PLATO-tutkimuksessa hengenahdistustapahtumia (hengenahdistusta, hengenahdistusta levossa, hengenahdistusta rasiuksessa, kohtauksittaista yöllistä hengenahdistusta, yöllistä hengenahdistusta) esiintyi 13,8 %:lla tikagreloripotilaista ja 7,8 %:lla klopidoogreelipotilaista. Tutkijoiden mukaan hengenahdistus oli PLATO-tutkimuksessa syy-yhteydessä hoitoon 2,2 %:lla tikagreloripotilaista ja 0,6 %:lla klopidoogreelipotilaista, ja vain harvat niistä olivat vakavia (0,14 % tikagrelorilla; 0,02 % klopidoogreelilla) (ks. kohta 4.4). Useimmat raportoiduista hengenahdistusoireista olivat lieviä tai kohtalaisia, ja useimmat niistä olivat hoidon alkuvaiheessa esiintyviä yksittäisiä tapauksia.

Klopidoogreeliin verrattuna voi tikagrelorihoidossa potilailla, joilla on astma/keuhkohtaumatauti, olla lisääntynyt riski kokea ei-vakavaa hengenahdistusta (tikagrelori 3,29 % vs. klopidoogreeli 0,53 %) ja vakavaa hengenahdistusta (tikagrelori 0,38 % vs. klopidoogreeli 0,00 %). Absoluuttinen riski oli suurempi kuin koko PLATO-populaatiossa. Varovaisuutta on noudatettava käytettäessä tikagreloria potilaille, joilla on anamneesissaan astma ja/tai ahtauttava keuhkosairaus (ks. kohta 4.4).

Noin 30 % hengenahdistustapahtumista meni ohi seitsemässä päivässä. PLATO-tutkimuksessa oli mukana potilaita, joilla oli lähtötilanteessa kongestiivinen sydämen vajaatoiminta, keuhkohtaumatauti tai astma. Hengenahdistusta raportoitiin useammin näillä potilailla sekä iäkkäillä potilailla. Tikagrelorihoidossa saavista potilaista 0,9 % keskeytti tutkittavan vaikuttavan aineen käytön hengenahdistuksen vuoksi, kun klopidoogreeliryhmässä heidän osuus oli 0,1 %. Hengenahdistuksen korkeampi esiintyvyys tikagrelorin käytön yhteydessä ei liity uuteen tai pahenevaan sydän- tai keuhkosairauteen (ks. kohta 4.4). Tikagrelorilla ei ole vaikutusta keuhkojen toimintaan.

PEGASUS-tutkimuksessa hengenahdistusta raportoitiin 14,2 %:lla potilaista, jotka saivat tikagreloria 60 mg kaksi kertaa vuorokaudessa, ja 5,5 %:lla potilaista, jotka saivat pelkästään asetyylisalisyylihappoa. Kuten PLATO-tutkimuksessa, suurin osa raportoiduista hengenahdistustapahtumista oli vaikeusasteeltaan lieviä tai kohtalaisia (ks. kohta 4.4). Hengenahdistusta raportoineet potilaat olivat yleensä iäkkäämpiä ja heillä oli useammin ollut lähtötilanteessa hengenahdistusta, keuhkohtaumatauti tai astma.

### Tutkimukset

Virtsahapon kohoaminen: PLATO-tutkimuksessa seerumin virtsahappoarvo nousi normaalialueen

ylärajan yläpuolelle 22 %:lla tikagreloripotilaista ja 13 %:lla klopidogreelipotilaista. PEGASUS-tutkimuksessa seerumin virtsahappoarvo nousi normaalialueen ylärajan yläpuolelle 9,1 %:lla tikagreloria 90 mg saaneista, 8,8 %:lla tikagreloria 60 mg saaneista ja 5,5 %:lla lumelääkettä saaneista potilaista. Keskimääräinen seerumin virtsahappoarvo nousi noin 15 %:lla tikagreloria saaneista potilaista ja noin 7,5 %:lla klopidogreelia saaneista potilaista. Arvo laski hoidon lopettamisen jälkeen noin 7 %:iin tikagrelorilla, mutta arvon laskua ei havaittu klopidogreelilla. PEGASUS-tutkimuksessa todettiin 6,3 %:n ja 5,6 %:n keskimääräinen seerumin virtsahappoarvojen palautuva nousu tikagreloriannoksilla 90 mg ja 60 mg verrattuna 1,5 %:n laskuun lumelääkeryhmässä. PLATO-tutkimuksessa kihtiartriitin yleisyys oli 0,2 % tikagrelorilla ja 0,1 % klopidogreelilla. PEGASUS-tutkimuksessa kihdin/kihtiartriitin yleisyys oli 1,6 % tikagrelori 90 mg:lla, 1,5 % tikagrelori 60 mg:lla ja 1,1 % lumelääkkeellä.

#### Epäillyistä haittavaikutuksista ilmoittaminen

On tärkeää ilmoittaa myyntiluvan myöntämisen jälkeisistä lääkevalmisteen epäillyistä haittavaikutuksista. Se mahdollistaa lääkevalmisteen hyöty-haittatasapainon jatkuvan arvioinnin. Terveystieteiden ammattilaisia pyydetään ilmoittamaan kaikista epäillyistä haittavaikutuksista seuraavalle taholle:

www-sivusto: [www.fimea.fi](http://www.fimea.fi)  
Lääkealan turvallisuus- ja kehittämiskeskus Fimea  
Lääkkeiden haittavaikutusrekisteri  
PL 55  
00034 FIMEA

## **4.9 Yliannostus**

Tikagrelori on hyvin siedetty aina 900 mg:n kerta-annokseen asti. Maha-suolikanavan toksisuus oli annosta rajoittava haittavaikutus yhdessä nousevilla annoksilla tehdyssä tutkimuksessa. Muita kliinisesti merkittäviä yliannostuksen yhteydessä esiintyviä haittavaikutuksia ovat hengenahdistus ja tauot kammioiden supistumisessa (ks. kohta 4.8).

Yliannostustapauksissa edellä mainittuja mahdollisia haittavaikutuksia voi ilmetä ja EKG-seuranta on harkittava.

Tikagrelorin vaikutuksen kumoavaa vastalääkettä ei tunneta. Tikagrelori ei ole dialysoitavissa (ks. kohta 5.2). Yliannostuksen hoidossa on noudatettava tavanomaisia paikallisia hoitotoimenpiteitä. Tikagreloriyliannostuksen odotettu vaikutus on trombosyyttien estoon liittyvä verenvuotoriskin keston pitkittyminen. Trombosyyttisirrosta ei todennäköisesti ole kliinistä hyötyä verenvuotopotilaille (ks. kohta 4.4). Jos verenvuotoja esiintyy, muihin asianmukaisiin tukitoimenpiteisiin on ryhdyttävä.

## **5. FARMAKOLOGISET OMINAISUUDET**

### **5.1 Farmakodynamiikka**

Farmakoterapeuttinen ryhmä: Aggregaation estäjät lukuun ottamatta hepariinia, ATC-koodi: B01AC24.

#### Vaikutusmekanismi

Ticagrelor Holsten sisältää tikagreloria, joka kuuluu syklopentyylitriatsolopyrimidiinien (CPTP) kemialliseen luokkaan. Tikagrelori on suun kautta otettava suoravaikutteinen, selektiivinen ja reversiibelisti sitoutuva P2Y<sub>12</sub>-reseptorin antagonisti, joka estää ADP-välitteisen P2Y<sub>12</sub>:sta riippuvaisen trombosyyttien aktivoitumisen ja aggregaation. Tikagrelori ei estä ADP:n-sitoutumista, mutta P2Y<sub>12</sub>-reseptoriin sitoutuneena se estää ADP-indusoidun signaalitransduktion. Koska verihitaleet osallistuvat ateroskleroottisen sairauden tromboottisten komplikaatioiden alkamiseen ja/tai kehittymiseen, verihitaleiden eston on osoitettu pienentävän sydän- ja verisuonitapahtumien (CV- tapahtumien), kuten kuoleman, sydäninfarktin (MI) ja aivohalvauksen, riskiä.

Tikagrelori myös suurentaa paikallisia endogeenisiä adenosiinipitoisuuksia estämällä tasapainottavaa nukleosidikuljettaja 1:tä (ENT-1).

Tikagrelorin on raportoitu lisäävän seuraavia adenosiinin aiheuttamia vaikutuksia terveillä tutkittavilla ja potilailla, joilla on akuutti koronaarioireyhtymä: vasodilataatio (mitattiin lisääntyneenä koronaarivirtauksena terveillä vapaaehtoisilla ja potilailla, joilla oli akuutti koronaarioireyhtymä; päänsärkynä), verihiutaleiden toiminnan estyminen (ihmisen kokoveressä *in vitro*), hengenahdistus. Todetun adenosiinipitoisuuden suurenemisen ja kliinisten tulosten (esim. sairastuvuus–kuolleisuus) välistä yhteyttä ei kuitenkaan ole tarkasti selvitetty.

### Farmakodynaamiset vaikutukset

#### Vaikutuksen alkaminen

Tikagrelorin farmakologinen vaikutus alkaa nopeasti asetyylisalisyylihappoa käyttävillä potilailla, joilla on stabiili sepelvaltimotauti (CAD), keskimääräisen trombosyyttien aggregaation eston (inhibition of platelet aggregation = IPA) ollessa noin 41 % puolen tunnin jälkeen 180 mg:n latausannoksesta. Trombosyyttien aggregaation maksimiestovaikutus on 89 % 2–4 tunnin kuluttua annoksen ottamisesta, ja se pysyy yllä 2–8 tuntia. 90 %:lla potilaista lopullinen trombosyyttien aggregaation eston suuruus oli > 70 % kaksi tuntia annoksen ottamisesta.

#### Vaikutuksen loppuminen

Jos ohitusleikkausta suunnitellaan, tikagrelorin aiheuttama verenvuotoriski on lisääntynyt verrattuna klopidoogreeliin silloin, kun hoito lopetetaan alle 96 tuntia ennen toimenpidettä.

#### Tiedot lääkkeiden vaihtamisesta

Kun siirrytään klopidoogreeliin 75 mg:n annoksesta tikagrelorin 90 mg:n annokseen kaksi kertaa vuorokaudessa, absoluuttinen IPA nousee 26,4 %, ja kun siirrytään tikagrelorista klopidoogreeliin, se laskee 24,5 %. Klopidoogreelistä tikagreloriin siirtyminen voidaan tehdä ilman, että antitromboottinen vaikutus keskeytyy (ks. kohta 4.2).

### Kliininen teho ja turvallisuus

Tikagrelorin tehosta ja turvallisuudesta on saatu kliinistä näyttöä kahdesta vaiheen 3 tutkimuksesta:

- PLATO- [PLAtelet Inhibition and Patient Outcomes] tutkimus, jossa verrattiin tikagreloria klopidoogreeliin, jotka molemmat annettiin yhdessä asetyylisalisyylihapon ja muun tavanomaisen hoidon kanssa.
- PEGASUS TIMI-54 [Prevention with Ticagrelor of Secondary Thrombotic Events in High-Risk Acute Coronary Syndrome Patients] -tutkimus, jossa verrattiin hoitoa asetyylisalisyylihappoon yhdistetyllä tikagrelorilla hoitoon pelkästään asetyylisalisyylihapolla.

#### PLATO-tutkimus (akuutti koronaarioireyhtymä)

PLATO-tutkimukseen osallistui 18 624 potilasta, joiden epästabiliin angina pectoriksen (UA), sydäninfarktin ilman ST-nousua (NSTEMI) tai ST-nousuinfarktin (STEMI) oireet olivat alkaneet enintään 24 tuntia ennen hoitoon hakeutumista ja joita ensin hoidettiin lääkkeillä tai joille tehtiin perkutaaninen sepelvaltimotoimenpide (PCI) tai ohitusleikkaus (CABG).

#### Kliininen teho

Yhdessä päivittäisen ASA-annoksen kanssa kaksi kertaa vuorokaudessa annettu 90 mg:n tikagreloriannos ehkäisi 75 mg:n klopidoogreeliannosta paremmin tehokkuuden yhdistettyä päätetapahtumaa: CV-kuolemaa, sydäninfarktia [MI] ja aivohalvausta. Tämä ero perustui CV-kuolemaan ja sydäninfarktiin. Potilaille annettiin 300 mg:n latausannos klopidoogreeliä (600 mg:n annos mahdollinen, jos potilaalle tehtiin PCI-toimenpide) tai 180 mg:aa tikagreloria.

Tämä tulos ilmeni varhaisessa vaiheessa (absoluuttisen riskin vähenemä [ARR] 0,6 % ja suhteellisen riskin vähenemä [RRR] 12 % 30 päivän kohdalla) ja 12 kuukauden pysyvä hoitovaikutus antoi 1,9 %:n vuosittaisen absoluuttisen riskin vähenemän ja 16 %:n suhteellisen riskin vähenemän. Tämä

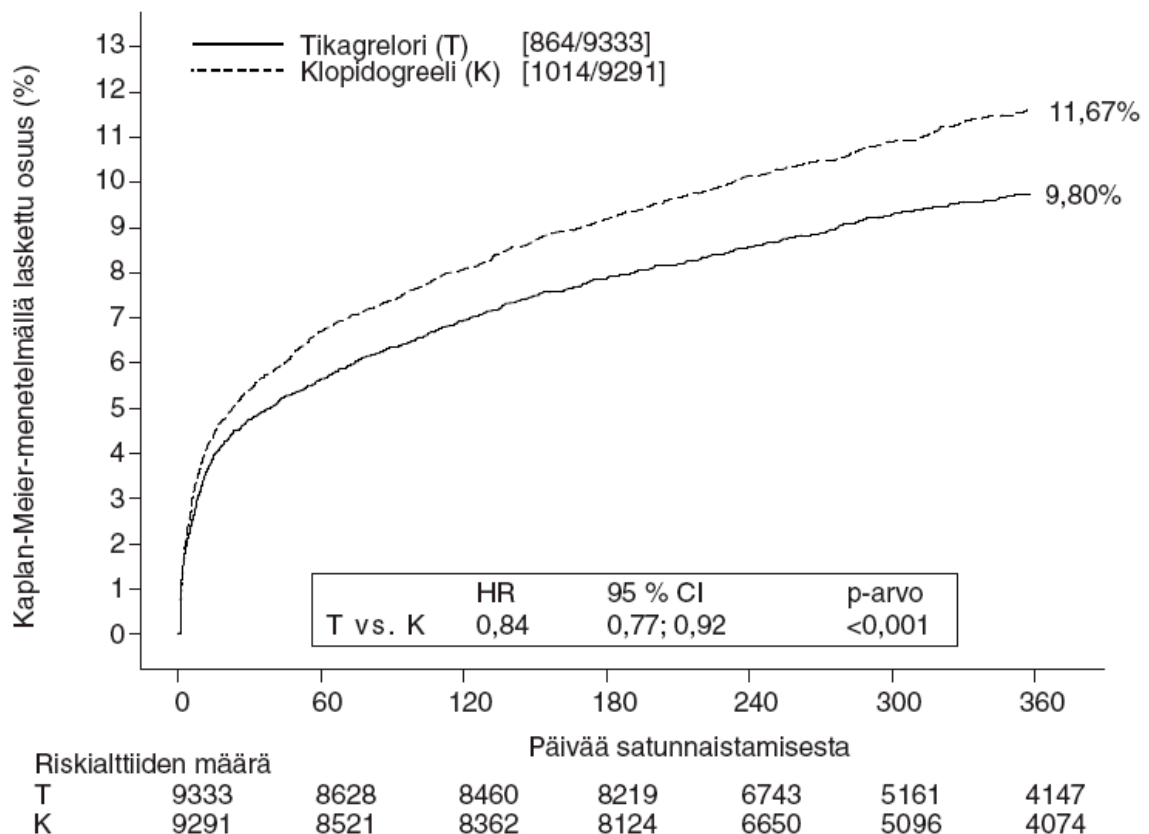
viittaa siihen, että on tarkoituksenmukaista hoitaa potilaita tikagrelori n 90 mg:n annoksella kaksi kertaa vuorokaudessa 12 kuukauden ajan (ks. kohta 4.2). 54 ACS-potilaan hoito tikagrelorilla klopidogreeliin sijasta estää yhden aterotromboottisen tapahtuman; 91 potilaan hoito estää yhden CV-kuoleman (ks. kuva 1 ja taulukko 4).

Tikagrelorin suotuisampi hoitovaikutus klopidogreeliin verrattuna näyttää olevan yhdenmukainen monissa alaryhmissä mukaan lukien paino; sukupuoli; sairaushistoriassa diabetes mellitus, ohimenevä iskeeminen kohtaus tai aivohalvaus, johon ei liity verenvuotoa, tai revaskularisaatio; samanaikaisten hoitojen käyttö mukaan lukien hepariinit, GpIIb/IIIa-estäjät ja protonipumpun estäjät (ks. kohta 4.5); lopullinen indeksitapahtuman diagnoosi (STEMI, NSTEMI tai UA); sekä satunnaistamisen aikaan potilaalle aiottu hoito (invasiivinen tai lääkehoito).

Heikosti merkitsevä alueellinen hoitovaikutus havaittiin, ja sen mukaan ensisijaisen päätetapahtuman riskisuhde (HR) oli tikagrelorilla suotuisampi muualla kuin Pohjois-Amerikassa, kun taas riskisuhde klopidogreelillä oli suotuisampi Pohjois-Amerikassa, joka edusti noin 10 %:ia koko tutkittavien ryhmästä (vaikutuksen p-arvo = 0,045). Eksploraatiiviset analyysit viittaavat mahdolliseen yhteyteen ASA-annoksen suuruuden kanssa niin, että tikagrelorin tehon heikentymistä havaittiin käytettäessä tikagreloria kasvavien ASA-annosten kanssa. Tikagrelorin kanssa käytettävät kroonisten päivittäisten ASA-annosten tulisi olla 75–150 mg (ks. kohdat 4.2 ja 4.4).

Kuvassa 1 esitetään riskin arviointi minkä tahansa yhdistettyyn päätetapahtumaan kuuluvan tapahtuman ensiesiintymiselle.

**Kuva 1. Kliinisen ensisijaisen yhdistetyn pääte tapahtuman – CV-kuoleman, sydäninfarktin ja aivohalvauksen – analyysi (PLATO)**



Tikagrelori vähensi ensisijaisen yhdistetyn päätetapahtuman esiintymistä klopidogreeliin verrattuna sekä UA/NSTEMI- että STEMI-ryhmissä (taulukko 4). Siten potilaille, joilla on ACS (epästabiili angina pectoris, sydäninfarkti ilman ST-nousua (NSTEMI) tai ST-nousuinfarkti (STEMI), mukaan lukien lääkkeitä hoidetut potilaat ja potilaat, joille on tehty perkutaaninen sepelvaltimotoimenpide (PCI) tai ohitusleikkaus (CABG), voidaan käyttää Ticagrelor Holsten 90 mg -valmistetta kaksi kertaa vuorokaudessa yhdessä pieniannoksen asetyylisalisyylihapon kanssa.



**Taulukko 4. Ensijais ten ja toissijais ten te hon pääte tapahtumie n analyysi (PLATO)**

	<b>Tikagrelori 90 mg kaksi kertaa vuorokaudessa (% potilaat, joilla tapahtuma) N = 9333</b>	<b>Klopidogreeli 75 mg kerran vuorokaudessa (% potilaat, joilla tapahtuma) N = 9291</b>	<b>ARR<sup>a</sup> (%/v)</b>	<b>RRR<sup>a</sup> (%) (95 % CI)</b>	<b>p-arvo</b>
CV-kuolema, MI (paitsi oireeton) tai aivohalvaus	9,3	10,9	1,9	16 (8; 23)	0,0003
Invasiivinen hoitoaikomus	8,5	10,0	1,7	16 (6; 25)	0,0025
Lääkehoitoaikomus	11,3	13,2	2,3	15 (0,3; 27)	0,0444 <sup>d</sup>
CV-kuolema	3,8	4,8	1,1	21 (9; 31)	0,0013
MI (paitsi oireeton) <sup>b</sup>	5,4	6,4	1,1	16 (5; 25)	0,0045
Aivohalvaus	1,3	1,1	-0,2	-17 (-52; 9)	0,2249
Kuolema mistä tahansa syystä, MI (paitsi oireeton) tai aivohalvaus	9,7	11,5	2,1	16 (8; 23)	0,0001
CV-kuolema, MI (kaikki), aivohalvaus, SRI, RI, TIA tai muu ATE <sup>c</sup>	13,8	15,7	2,1	12 (5; 19)	0,0006
Kuolema mistä tahansa syystä	4,3	5,4	1,4	22 (11; 31)	0,0003 <sup>d</sup>
Selvä stenttitromboosi	1,2	1,7	0,6	32 (8; 49)	0,0123 <sup>d</sup>

<sup>a</sup> ARR = absoluuttisen riskin vähenemä; RRR = suhteellisen riskin vähenemä = (1-riskisuhde) x 100 %.

Negatiivinen RRR osoittaa suhteellisen riskin lisäästä.

<sup>b</sup> Oireeton MI suljettu pois.

<sup>c</sup> SRI = vakava uusiutuva iskemia; RI = uusiutuva iskemia; TIA = ohimenevä aivojen iskeeminen kohtaus; ATE = valtimotukostapahtuma. "MI (kaikki)" sisältää oireettoman sydäninfarktin (tapahtuman päivämäärä on päivämäärä, jolloin havaittu).

<sup>d</sup> Nimellinen merkitsevyysarvo; kaikki muut ovat muodollisesti tilastollisesti merkitseviä ennalta määritetyn hierarkkisen testauksen perusteella.

#### *PLATO-tutkimuksen geneettinen liitännäistutkimus*

PLATO-tutkimuksessa tehdyllä 10 285 potilaan CYP2C19- ja ABCB1-genotyypityksellä havaittiin yhteys genotyypiryhmien ja PLATO-tulosten välillä. Potilaan CYP2C19- tai ABCB1-genotyypillä ei ollut merkittävä vaikutusta tikagrelorin suotuisampaan vaikutukseen klopidogreeliin verrattuna merkittävien CV-tapahtumien ehkäisyssä. PLATO-tutkimuksen mukaiset merkittävät verenvuodot eivät eronneet CYP2C19- tai ABCB1-genotyypistä huolimatta tikagrelorin ja klopidogreelin välillä, mikä on yhdenmukainen koko PLATO-tutkimuksen kanssa. Klopidogreeliin verrattuna PLATO-tutkimuksen mukaisten, muiden kuin ohitusleikkaukseen liittyvien merkittävien verenvuotojen esiintyvyys lisääntyi tikagreloria käytettäessä potilailla, joilla oli yksi tai useampi toimimattomaan CYP2C19-proteiiniin johtava alleeli ("loss of function" -alleeli), mutta potilailla, joilla ei ollut tätä entsyymien inaktivoitumiseen johtavaa alleelia, esiintyvyys oli samanlainen kuin klopidogreelilla.

#### *Tehon ja turvallisuuden yhdistetyt päätetapahtumat yhdessä*

Tehon ja turvallisuuden yhdistetyt päätetapahtumat yhdessä (CV-kuolema, sydäninfarkti, aivohalvaus tai PLATO-tutkimuksen mukaiset "kaikki merkittävät" -verenvuodot) viittaavat siihen, että 12 kuukauden ajanjaksolla ACS-sairausten diagnoosin ja akuutin vaiheen jälkeen ilmenevät

merkittävät verenvuototapahtumat eivät kumoa tikagrelorin tehokkuushyötyä klopidogreeliin verrattuna (ARR 1,4 %, RRR 8 %, HR 0,92;  $p = 0,0257$ ).

### *Kliininen turvallisuus*

#### Holter-liittämisselvitys:

Holter-monitorointeja tehtiin lähes 3 000 potilaan alaryhmässä, jotta voitiin tutkia PLATO-tutkimusten aikaisten kammioiden supistumisen taukojen ja muiden arytmiaepisodien esiintymistä. Noin 2 000 potilaalla monitorointi tehtiin sekä ACS-sairauden akuutin vaiheen aikana että yhden kuukauden kuluttua siitä. Ensisijainen kiinnostava muuttuja oli  $\geq 3$  sekunnin pituisten taukojen esiintyminen kammioiden supistumisessa. Tarkkoja kammioiden supistumisessa esiintyi akuutin vaiheen aikana useammalla tikagreloria (6,0 %:lla) kuin klopidogreelia (3,5 %:lla) saaneilla potilailla. Yhden kuukauden kuluttua tarkkoja kammioiden supistumisessa esiintyi 2,2 %:lla tikagreloria ja 1,6 %:lla klopidogreelia saaneista potilaista (ks. kohta 4.4). Tarkkojen lisääntyminen kammioiden supistumisessa ACS-sairauden akuutissa vaiheessa oli huomattavampaa tikagreloria saaneilla potilailla, joilla oli anamneesissaan kongestiivinen sydämen vajaatoiminta (9,2 % vs. 5,4 % tikagreloripotilailla, joilla ei ollut sydämen vajaatoimintaa, vastaavat luvut klopidogreelipotilailla: 4,0 % vs. 3,6 %). Tätä epätasapainoa ei ilmennyt yhden kuukauden kohdalla: 2,0 % tikagreloripotilailla, joilla oli anamneesissaan sydämen vajaatoiminta, vs. 2,1 % tikagreloripotilailla, joilla ei ollut sydämen vajaatoimintaa; vastaavat luvut klopidogreelilla: 3,8 % vs. 1,4 %. Tähän epätasapainoon ei liittynyt haitallisia kliinisiä seuraamuksia (mukaan lukien sydämentahdistinten asennukset) tässä potilasryhmässä.

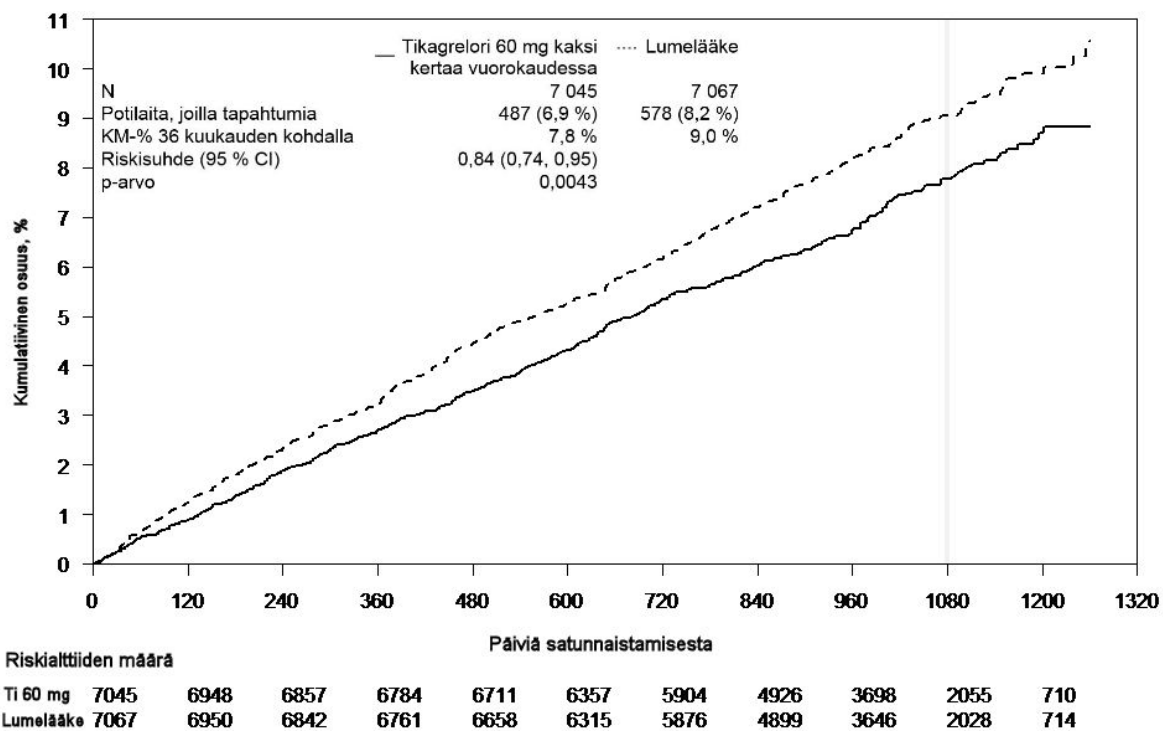
#### PEGASUS-tutkimus (aiempi sydäninfarkti)

PEGASUS TIMI-54 -tutkimus oli tapahtumapohjainen, satunnaistettu, kaksoissokkoutettu, lumekontrolloitu, rinnakkaisryhmillä toteutettu, kansainvälinen monikeskustutkimus, johon osallistui 21 162 potilasta ja jossa arvioitiin aterotromboottisten tapahtumien ehkäisyä tikagrelorin kahdella annoksella (joko 90 mg kaksi kertaa vuorokaudessa tai 60 mg kaksi kertaa vuorokaudessa) yhdessä pieniannoksisen asetyylisalisyylihapon (75–150 mg) kanssa verrattuna pelkään asetyylisalisyylihappoon potilailla, joilla oli ollut aiemmin sydäninfarkti ja joilla oli muita aterotromboosin riskitekijöitä.

Potilaat soveltuivat tutkimukseen, jos he olivat vähintään 50-vuotiaita, heillä oli ollut aiemmin sydäninfarkti (1–3 vuotta ennen satunnaistamista) ja heillä oli ainakin yksi seuraavista aterotromboosin riskitekijöistä: vähintään 65 vuoden ikä, lääkitystä vaativa diabetes mellitus, toinen aiempi sydäninfarkti, monen suonen sepelvaltimotauti tai krooninen muu kuin loppuvaiheen munuaisen toimintahäiriö.

Potilaat eivät soveltuneet tutkimukseen, jos heille aiottiin antaa P2Y<sub>12</sub>-reseptorin antagonistia, dipyridamolia, silostatsolia tai antikoagulaatiohoitoa tutkimusjakson aikana, jos heillä oli verenvuotosairaus tai heillä oli aiemmin ollut iskeeminen aivohalvaus tai kallonsisäinen verenvuoto, keskushermoston kasvain tai kallonsisäisten verisuonten poikkeavuus tai jos heillä oli ollut maha-suolikanavan verenvuotoa kuuden viimeksi kuluneen kuukauden aikana tai heille oli tehty suuri leikkaus viimeksi kuluneiden 30 päivän sisällä.

**Kuva 2. Kliinisen ensisijaisen yhdistetyn pääte tapahtuman – CV-kuoleman, sydäninfarktin ja aivohalvauksen – analyysi (PEGASUS)**



**Taulukko 5 - Ensisijaisen ja toissijaisen tehon pääte tapahtumien analyysi (PEGASUS)**

	Tikagrelori 60 mg kaksi kertaa vuorokaudessa +ASA N = 7 045			Pelkkä ASA N = 7 067		p-arvo
Kohde	Potilaita, joilla tapahtumia	KM-%	HR (95 % CI)	Potilaita, joilla tapahtumia	KM-%	
Ensisijainen päätetapahtuma						
Yhdistetty CV- kuolema/MI/aivo- halvaus	487 (6,9 %)	7,8 %	0,84 (0,74, 0,95)	578 (8,2 %)	9,0 %	0,0043 (s)
CV-kuolema	174 (2,5 %)	2,9 %	0,83 (0,68, 1,01)	210 (3,0 %)	3,4 %	0,0676
MI	285 (4,0 %)	4,5 %	0,84 (0,72, 0,98)	338 (4,8 %)	5,2 %	0,0314
Aivohalvaus	91 (1,3 %)	1,5 %	0,75 (0,57, 0,98)	122 (1,7 %)	1,9 %	0,0337
Toissijainen päätetapahtuma						
CV-kuolema	174 (2,5 %)	2,9 %	0,83 (0,68, 1,01)	210 (3,0 %)	3,4 %	-
Kuolema mistä tahansa syystä	289 (4,1 %)	4,7 %	0,89 (0,76, 1,04)	326 (4,6 %)	5,2 %	-

Riskisuhde ja p-arvot laskettiin erikseen tikagrelorille verrattuna pelkkään asetyylisalisyylihappoon Coxin suhteellisten riskien mallilla, jossa ainoana selittävänä muuttujana oli hoitoryhmä.

KM:n prosentuaalinen osuus laskettiin 36 kuukauden kohdalla.

Huomattava: ensimmäisten tapahtumien määrä osatekijöiden CV-kuolema, MI ja aivohalvaus osalta on kunkin osatekijän todellisten ensimmäisten tapahtumien määrä eikä se vastaa yhdistelmäpäätemuuttujan tapahtumien määrää.

(s) tarkoittaa tilastollista merkitsevyyttä.

CI = luottamusväli; CV = sydän- ja verisuoni-; HR = riskisuhde; KM = Kaplan-Meier; MI = sydäninfarkti; N = potilaiden määrä.

Sekä 60 mg kaksi kertaa vuorokaudessa että 90 mg kaksi kertaa vuorokaudessa annettu tikagreloriannos yhdessä asetyylisalisyylihapon kanssa ehkäisivät aterotromboottisia tapahtumia paremmin kuin pelkkä asetyylisalisyylihapo (yhdistetty päätetapahtuma: CV-kuolema, sydäninfarkti ja aivohalvaus) ja hoidon teho oli yhdenmukainen koko tutkimuksen ajan; tikagrelorin 60 mg:n annoksen suhteellisen riskin vähenemäksi (RRR) saatiin 16 % ja absoluuttisen riskin vähenemäksi (ARR) 1,27 % ja tikagrelorin 90 mg:n annoksen RRR:ksi saatiin 15 % ja ARR:ksi 1,19 %.

Vaikka 90 mg:n ja 60 mg:n annoksen tehoprofiilit olivat samankaltaiset, on olemassa näyttöä siitä, että pienemmällä annoksella on parempi siedettävyys ja turvallisuusprofiili verenvuodon ja hengenahdistuksen riskin suhteen. Siksi on suositeltavaa antaa Ticagrelor Holsten 60 mg -valmistetta kaksi kertaa vuorokaudessa yhdessä asetyylisalisyylihapon kanssa aterotromboottisten tapahtumien (CV-kuoleman, sydäninfarktin ja aivohalvauksen) ehkäisyyn potilaille, joilla on aiemmin ollut sydäninfarkti ja joilla on suuri aterotromboottisen tapahtuman riski.

Pelkkään asetyylisalisyylihappoon verrattuna kaksi kertaa vuorokaudessa annettu tikagrelori 60 mg vähensi merkitsevästi ensisijaista yhdistettyä päätetapahtumaa CV-kuolemaa, sydäninfarktia ja aivohalvausta. Kaikki osatekijät vaikuttivat osaltaan ensisijaisen yhdistetyn päätetapahtuman vähenemiseen (CV-kuolemien suhteellisen riskin vähenemä 17 %, sydäninfarktin 16 % ja aivohalvauksen 25 %).

Suhteellisen riskin vähenemät (RRR) yhdistetylle päätetapahtumalle päivästä 1 päivään 360 asti (RRR 17 %) ja päivästä 361 eteenpäin (RRR 16 %) olivat samanlaiset. Tietoa Ticagrelor Holsten -valmisteen tehosta ja turvallisuudesta yli 3 vuoden pitkäaikaishoidossa on vähän.

Näyttöä hyödystä ei ollut (ensisijainen yhdistelmäpäätemuuttuja eli CV-kuolema, sydäninfarkti ja aivohalvaus eivät vähentyneet, mutta merkittävä verenvuoto lisääntyi), kun kliinisesti vakaille potilaille aloitettiin tikagrelorihoito 60 mg:n annoksella kaksi kertaa vuorokaudessa yli 2 vuoden kuluttua sydäninfarktista tai yli yhden vuoden kuluttua edellisen ADP-reseptorin estäjällä toteutetun hoidon päättymisen jälkeen (ks. kohta 4.2).

#### *Kliininen turvallisuus*

Yli 75-vuotiaat tikagreloria 60 mg saaneet potilaat keskeyttivät hoidon verenvuodon ja hengenahdistuksen vuoksi useammin (42 %) kuin nuoremmat potilaat (vaihteluväli: 23–31 %) ja ero lumeryhmään nähden yli 75-vuotiailla potilailla oli yli 10 % (29 % lumeryhmä, 42 % tikagrelori 60 mg).

#### Pediatriset potilaat

Satunnaistetussa, kaksoissokkoutetussa, rinnakkaisryhmillä toteutetussa vaiheen 3 tutkimuksessa (HESTIA 3) 193 pediatrista potilasta (iältään 2 – < 18-vuotiaita), joilla oli sirppisolautauti, satunnaistettiin saamaan joko lumelääkettä tai tikagreloria annoksella 15–45 mg kaksi kertaa päivässä kehon painon mukaan määräytyen. Tikagreloriryhmässä trombosyyttien estovaikutuksen mediaani oli 35 % ennen annoksen ottamista ja 56 % 2 tuntia annoksen ottamisen jälkeen vakaassa tilassa.

Lumelääkkeeseen verrattuna tikagrelorihoidolla ei todettu hyötyä vaso-okklusiivisten kriisien määrään.

Euroopan lääkevirasto on myöntänyt vapautuksen velvoitteesta toimittaa tutkimustulokset tikagreloria sisältävän viitelääkevalmisteen käytöstä aterotromboottisten tapahtumien ehkäisyyn potilailla, joilla on akuutti koronaarioireyhtymä (ACS) ja on aiemmin ollut sydäninfarktin (MI), kaikissa pediatrisissa potilasryhmissä (ks. kohdasta 4.2 ohjeet käytöstä pediatristen potilaiden hoidossa).

## **5.2 Farmakokinetiikka**

Tikagrelorin farmakokinetiikka on lineaarinen, ja altistus tikagrelorille ja sen aktiiviselle metaboliitille (AR-C124910XX) on 1 260 mg:aan asti suunnilleen suhteessa annokseen.

#### Imeytyminen

Ticagrelorin imeytyminen on nopeaa  $t_{max}$ -arvon mediaanin ollessa noin 1,5 tuntia. Pääasiallisen veressä kiertävän (myöskin aktiivisen) metaboliitin AR-C124910XX:n muodostuminen tikagrelorista on nopeaa  $t_{max}$ -arvon mediaanin ollessa noin 2,5 tuntia. Kun tikagreloria annetaan 90 mg suun kautta kerta-annoksena paaston jälkeen terveille tutkittaville,  $C_{max}$  on 529 ng/ml ja AUC 3 451 ng\*h/ml. Metaboliitti-/kanta-aine-suhteet ovat 0,28 ( $C_{max}$ ) ja 0,42 (AUC). Tikagrelorin ja AR-C124910XX:n farmakokinetiikka potilailla, joilla on ollut aiemmin sydäninfarkti, oli yleisesti samanlainen kuin ACS-populaatiolla. PEGASUS-tutkimuksen populaatiofarmakokineettisen analyysin perusteella tikagrelorin mediaani- $C_{max}$  oli 391 ng/ml ja AUC oli 3 801 ng\*h/ml vakaassa tilassa tikagrelorin 60 mg:n annoksella. Tikagrelorin 90 mg:n annoksella  $C_{max}$  oli 627 ng/ml ja AUC 6 255 ng\*h/ml vakaassa tilassa.

Tikagrelorin keskimääräisen absoluuttisen hyötyosuuden arvioitiin olevan 36 %. Rasvapitoisen aterian nauttiminen nosti tikagrelorin AUC-arvoa 21 % ja alensi aktiivisen metaboliitin  $C_{max}$ -arvoa 22 %, mutta sillä ei ollut vaikutusta tikagrelorin  $C_{max}$ -arvoon eikä aktiivisen metaboliitin AUC-arvoon. Näiden pienten muutosten kliininen merkitys on vähäinen, ja siksi tikagreloria voidaan antaa ruoan kanssa tai ilman. Tikagrelori ja sen aktiivinen metaboliitti ovat P-gp:n substraatteja.

Kun tikagrelori annetaan veteen sekoitettuna murskattuina tabletteina suun kautta tai nenä-mahaletkulla mahalaukuun, sen hyötyosuus on verrannollinen kokonaisuun tabletteihin tikagrelorin ja aktiivisen metaboliitin AUC- ja  $C_{max}$ -arvojen suhteen. Veteen sekoitetuista murskatuista

tikagreloritableteista mitattu alkuvaiheen altistus (0,5 tuntia ja 1 tunti annoksen ottamisen jälkeen) oli suurempi kuin kokonaisilla tableteilla ja pitoisuusprofiili sen jälkeen (2–48 tuntia) oli yleensä täysin samanlainen.

#### Jakautuminen

Tikagrelorin vakaan tilan jakautumistilavuus on 87,5 litraa. Tikagrelori ja sen aktiivinen metaboliitti sitoutuvat voimakkaasti ihmisen plasman proteiineihin (> 99,0 %).

#### Biotransformaatio

CYP3A4 on tärkein tikagrelorin metaboliasta ja aktiivisen metaboliitin muodostumisesta vastaava entsyymi, ja niiden yhteisvaikutukset muiden CYP3A-substraattien kanssa vaihtelee aktivaatiosta estoon.

Tikagrelorin päämetaboliitti on aktiivinen AR-C124910XX, joka sitoutuu verihäntäreseptorien P2Y<sub>12</sub> ADP-reseptoriin *in vitro*. Systeeminen altistus aktiiviselle metaboliitille on noin 30–40 % tikagrelorilla saadusta altistuksesta.

#### Eliminaatio

Tikagrelorin pääasiallinen eliminaatioreitti on maksametabolia. Kun annetaan radioaktiivisesti merkittyä tikagreloria, radioaktiivisuudesta erittyy keskimäärin noin 84 % (57,8 % ulosteeseen, 26,5 % virtsaan). Sekä tikagrelorista että sen aktiivisesta metaboliitista erittyi virtsaan alle 1 % annoksesta. Aktiivisen metaboliitin pääasiallinen eliminaatioreitti on mitä todennäköisimmin sappieritys. Tikagrelorin keskimääräinen puoliintumisaika (t<sub>1/2</sub>) oli noin 7 tuntia ja aktiivisen metaboliitin 8,5 tuntia.

#### Erityisryhmät

##### Iäkkäät

Iäkkäillä ACS-potilailla (≥ 75-vuotiaat) havaittiin populaatiofarmakokineettisessä analyysissä nuorempiin potilaisiin verrattuna korkeammat tikagrelorin (C<sub>max</sub> ja AUC: noin 25 %) ja aktiivisen metaboliitin altistukset. Näitä eroja ei pidetä kliinisesti merkitsevinä (ks. kohta 4.2).

##### Pediatriset potilaat

Lapsista, joilla on sirppisolutauti, on vain vähän tietoja saatavilla. (ks. kohdat 4.2 ja 5.1). HESTIA 3 -tutkimuksessa 2 – < 18-vuotiaille potilaille annettiin tikagreloria kaksi kertaa päivässä pediatrisille potilaille tarkoitettuina 15 mg:n liukenevina tabletteina kerta-annoksilla 15 mg ≥ 12 – ≤ 24 kg painaville potilaille, 30 mg > 24 – ≤ 48 kg painaville potilaille ja 45 mg > 48 kg painaville potilaille. Populaatiofarmakokineettisen analyysin perusteella keskimääräinen AUC oli 1 095–1 458 ng\*h/ml ja keskimääräinen C<sub>max</sub> oli 143–206 ng/ml vakaassa tilassa.

##### Sukupuoli

Naisilla havaittiin miehiin verrattuna korkeammat tikagrelorin ja aktiivisen metaboliitin altistukset. Näitä eroja ei pidetä kliinisesti merkitsevinä.

##### Munuaisten vajaatoiminta

Vaikeaa munuaisten vajaatoimintaa sairastavilla potilailla (kreatiniinipuhdistuma < 30 ml/min) altistus tikagrelorille oli noin 20 % alhaisempi ja altistus sen aktiiviselle metaboliitille noin 17 % korkeampi kuin potilailla, joiden munuaistoiminta oli normaali.

Potilailla, joilla oli loppuvaiheen munuaissairaus ja jotka saivat hemodialyysihoidoa, muuna kuin dialyysipäivänä annetun tikagrelorin (90 mg) AUC oli 38 % ja C<sub>max</sub> 51 % suurempi kuin tutkittavilla, joiden munuaistoiminta oli normaali. Vastaavaa altistuksen suurenemista havaittiin, kun tikagrelori annettiin juuri ennen dialyysyä (AUC suureni 49 % ja C<sub>max</sub> 61 %), mikä osoittaa, että tikagrelori ei ole dialysoitavissa. Altistus aktiiviselle metaboliitille suureni vähemmän (AUC 13–14 % ja C<sub>max</sub> 17–36 %). Tikagrelorin trombosyyttien aggregaatiota estävä vaikutus (IPA) ei ollut dialyysistä riippuvainen potilailla, joilla oli loppuvaiheen munuaissairaus, ja se oli vastaavanlainen kuin tutkittavilla, joiden munuaistoiminta oli normaali (ks. kohta 4.2).

### Maksan vajaatoiminta

Terveiden tutkittavien verrokkiryhmään verrattuna tikagrelorin  $C_{max}$  oli 12 % ja AUC 23 % korkeampi potilailla, joilla oli lievä maksan vajaatoiminta. Tikagrelorin trombosyyttien aggregaation estovaikutus oli kuitenkin samanlainen kummassakin ryhmässä. Annosta ei ole tarpeen muuttaa potilailla, joilla on lievä maksan vajaatoiminta.

Tikagreloria ei ole tutkittu potilailla, joilla on vaikea maksan vajaatoiminta, eikä sen käytöstä keskivaikeaa maksan vajaatoimintaa sairastaville potilaille ole farmakokineettistä tietoa. Potilailla, joiden vähintään yksi maksa-arvo oli kohtalaisesti tai huomattavasti kohonnut maksan toimintakokeissa lähtötilanteessa, tikagrelorin pitoisuudet plasmassa olivat keskimäärin samansuuruisia tai hieman suurempia verrattuna potilaisiin, joiden maksa-arvot eivät olleet kohonneet lähtötilanteessa. Annoksen muuttamista ei suositella kohtalaista maksan vajaatoimintaa sairastaville potilaille (ks. kohdat 4.2 ja 4.4).

### Etninen tausta

Aasialaista syntyperää olevilla potilailla on 39 % korkeampi keskimääräinen hyötyosuus verrattuna valkoihoisiin potilaisiin. Itsensä mustaihoisiksi määritelleillä potilailla tikagrelorin hyötyosuus oli 18 % alhaisempi kuin valkoihoisilla potilailla, kliinisissä farmakologiatutkimuksissa tikagreloriantistus ( $C_{max}$  ja AUC) oli japanilaisilla tutkittavilla noin 40 % (20 % painoon suhteuttamisen jälkeen) korkeampi kuin valkoihoisilla. Itsensä espanjalaisiksi tai latinalaisamerikkalaisiksi määritelleillä potilailla antistus oli samanlainen kuin valkoihoisilla.

## **5.3 Prekliiniset tiedot turvallisuudesta**

Tikagrelorin ja sen päämetaboliitin prekliiniset tiedot eivät osoita liiallista haittavaikutusriskiä ihmisillä käytettynä. Tiedot perustuvat turvallisuutta, farmakologiaa, kerta- ja toistuvaisannosten toksisuutta ja genotoksisuutta koskevien konventionaalisten tutkimusten tuloksiin.

Maha-suolikanavan ärsytystä havaittiin useilla eläinlajeilla kliinisesti merkittävillä altistustasoilla (ks. kohta 4.8).

Naarasrotilla suuret tikagreloriannokset lisäsivät kohdun kasvainten (adenokarsinoomien) ja maksa-adenoomien esiintymistä. On todennäköistä, että kohdun kasvaimia aiheuttava mekanismi johtuu hormoniepätasapainosta, joka voi aiheuttaa kasvaimia rotilla. On todennäköistä, että maksa-adenoomia aiheuttava mekanismi johtuu jyrsijöille tyypillisestä maksan entsyymi-induktiosta. Siksi karsinogeenisuushavainnoilla ei todennäköisesti ole merkitystä ihmisille.

Vähäisiä kehityspoikkeamia havaittiin rotilla, kun käytettiin emolle toksista annosta (turvamarginaali 5,1). Kaneilla havaittiin vähäistä maksan ja luuston kehityksen viivästyminen sellaisilla sikiöillä, joiden emoille annettiin korkeita annoksia, vaikka annokset eivät osoittautuneet emolle toksisiksi (turvamarginaali 4,5).

Rotilla ja kaneilla tehdyt tutkimukset ovat osoittaneet lisääntymistoksisuutta, mukaan lukien lievästi vähäisempää emon painonnousua sekä vastasyntyneiden poikasten elinkyvyn heikkenemistä, syntymäpainon laskua ja kasvun viivästyminen. Tikagrelori aiheutti epäsäännöllisiä kuumasyklejä (pääasiassa pidentyneitä syklejä) naarasrotilla, mutta se ei vaikuttanut uros- eikä naarasrottien yleiseen hedelmällisyyteen. Farmakokineettiset tutkimukset radioaktiivisesti merkityllä tikagrelorilla ovat osoittaneet, että kanta-ainetta ja sen metaboliitteja erittyy rottien maitoon (ks. kohta 4.6).

## **6. FARMASEUTTISET TIEDOT**

### **6.1 Apuaineet**

#### Tablettiydin

Hypromelloosi (E464)

Mannitoli (E421)

Mikrokiteinen selluloosa (E460)

Natriumtärkkelysglykolaatti  
Magnesiumstearaatti (E470b)

Tabletin päällys

Hypromelloosi (E464)  
Titaanidioksidi (E171)  
Makrogoli 400 (E1521)  
Talkki (E553b)  
Keltainen rautaoksidi (E172)

## 6.2 Yhteensopimattomuudet

Ei oleellinen.

## 6.3 Kesto aika

3 vuotta.

## 6.4 Säilytys

Tämä lääkevalmiste ei vaadi lämpötilan suhteen erityisiä säilytysolosuhteita. Säilytä alkuperäispakkauksessa. Herkkä valolle.

## 6.5 Pakkaustyyppi ja pakkaus koot

Läpinäkyvät PVC/PVDC/alumiiniläpipainopakkaukset ja/tai läpinäkyvät PVC/PE/PVDC/alumiiniläpipainopakkaukset.

Läpipainopakkaukset (joissa voi olla aurinko- ja kuusymbolit) pakattuna pahvikoteloihin, joissa on 14 (14 x 1), 15 (15 x 1), 20 (10 x 2), 28 (14 x 2), 30 (15 x 2), 56 (14 x 4), 60 (15 x 4), 90 (15 x 6), 98 (14 x 7), 100 (10 x 10), 168 (14 x 12), 195 (15 x 13), 196 (14 x 14) tai 200 (10 x 20) kalvopäällysteistä tablettia.

Kaikkia pakkauskokoja ei välttämättä ole myynnissä.

## 6.6 Erityiset varotoimet hävittämiselle

Käyttämätön lääkevalmiste tai jäte on hävitettävä paikallisten vaatimusten mukaisesti.

## 7. MYYNTILUVAN HALTIJA

Holsten Pharma GmbH  
Hahnstrasse 31-35  
60528 Frankfurt am Main  
Saksa

## 8. MYYNTILUVAN NUMEROT

42490

## 9. MYYNTILUVAN MYÖNTÄMISPÄIVÄMÄÄRÄ/UUDISTAMISPÄIVÄMÄÄRÄ

Myyntiluvan myöntämisen päivämäärä:



## **10. TEKSTIN MUUTTAMISPÄIVÄMÄÄRÄ**

07.08.2024

## PRODUKTRESUMÉ

### 1. LÄKEMEDLETSNAMN

Ticagrelor Holsten 90 mg filmdragerade tabletter

### 2. KVALITATIV OCH KVANTITATIV SAMMANSÄTTNING

Varje filmdragerad tablett innehåller 90 mg tikagrelor.

För fullständig förteckning över hjälpämnen, se avsnitt 6.1.

### 3. LÄKEMEDELSFORM

Filmdragerad tablett (tablett).

Runda (9,1 x 9,1 mm), bikonvexa, gula tabletter märkta med "90" på den ena sidan och omärkta på den andra.

### 4. KLINISKA UPPGIFTER

#### 4.1 Terapeutiska indikationer

Ticagrelor Holsten, givet tillsammans med acetylsalicylsyra (ASA), är indicerat för prevention av aterosklerotiska händelser hos vuxna patienter med

- akut koronart syndrom (AKS) eller
- en tidigare hjärtinfarkt och hög risk för att utveckla en aterosklerotisk händelse (se avsnitt 4.2 och 5.1).

#### 4.2 Dosering och administreringsätt

##### Dosering

Patienter som tar Ticagrelor Holsten ska även ta en daglig låg underhållsdos av ASA 75-150 mg, såvida detta ej är specifikt kontraindicerat.

##### Akut koronart syndrom

Behandling med Ticagrelor Holsten ska påbörjas med en laddningsdos på 180 mg (två tabletter à 90 mg) och därefter fortsätts med 90 mg två gånger dagligen. För patienter med akut koronart syndrom rekommenderas behandling med Ticagrelor Holsten 90 mg två gånger dagligen i 12 månader om inte utsättning är kliniskt indicerad (se avsnitt 5.1).

Utsättning av ASA kan övervägas efter 3 månader hos patienter med AKS som har genomgått en perkutan koronar intervention (PCI) och har en ökad risk för blödning. I så fall ska tikagrelor som trombocyttaggregationshämmande monoterapi fortsättas i 9 månader (se avsnitt 4.4).

##### Tidigare hjärtinfarkt

Ticagrelor Holsten 60 mg två gånger dagligen är den rekommenderade dosen vid behov av förlängd behandling för patienter som haft hjärtinfarkt för minst ett år sedan och löper hög risk för ny aterosklerotisk händelse (se avsnitt 5.1). Behandling kan startas utan avbrott som fortsättningsbehandling efter den inledande ettåriga behandlingen med Ticagrelor Holsten 90 mg eller behandling med en annan adenosindifosfat (ADP)-receptorhämmare för patienter som

haft akut koronart syndrom och löper hög risk för att utveckla en ny aterotrombotisk händelse. Behandling kan även inledas upp till 2 år efter en hjärtinfarkt eller inom ett år efter utsättning av föregående behandling med ADP-receptorhämmare. Det finns begränsat med data kring effekt och säkerhet för tikagrelor bortom 3 års förlängd behandling.

Om byte behövs, bör den första dosen av Ticagrelor Holsten administreras 24 timmar efter den sista dosen av det andra trombocythämmande läkemedlet.

#### Missad dos

Avbrott i behandlingen bör också undvikas. Om en patient missar en dos Ticagrelor Holsten ska patienten endast ta en tablett (nästa dos) vid nästa ordinarie tillfälle.

#### Speciella populationer

##### *Äldre*

Ingen dosjustering krävs för äldre (se avsnitt 5.2).

##### *Nedsatt njurfunktion*

Ingen dosjustering behövs för patienter med nedsatt njurfunktion (se avsnitt 5.2).

##### *Nedsatt leverfunktion*

Ticagrelor har ej studerats på patienter med svårt nedsatt leverfunktion och användning till dessa patienter är därför kontraindicerad (se avsnitt 4.3). Det finns endast begränsad information tillgänglig för patienter med måttligt nedsatt leverfunktion. Dosjustering rekommenderas inte, men tikagrelor bör användas med försiktighet (se avsnitt 4.4 och 5.2). Ingen dosjustering behövs för patienter med lätt nedsatt leverfunktion (se avsnitt 5.2).

##### *Pediatrik population*

Säkerhet och effekt av tikagrelor för barn under 18 år har inte fastställts. Det finns ingen relevant användning av tikagrelor hos barn med sickelcellssjukdom (se avsnitt 5.1 och 5.2).

#### Administreringssätt

För oral användning.

Ticagrelor Holsten kan administreras med eller utan mat.

För patienter som inte kan svälja tablett/tabletterna hela kan tabletterna krossas till ett fint pulver som blandas i ett halvt glas vatten och dricks omedelbart. Glaset ska sköljas med ytterligare ett halvt glas vatten och innehållet drickas. Blandningen kan även administreras via en nasogastrisk sond (CH8 eller större). Det är viktigt att spola igenom den nasogastriska sonden med vatten (ett halvt glas: minst 50 ml upp till 125 ml) efter att blandningen har administrerats.

### **4.3 Kontraindikationer**

- Överkänslighet mot den aktiva substansen eller mot något hjälpämne som anges i avsnitt 6.1 (se avsnitt 4.8).
- Aktiv patologisk blödning.
- Tidigare genomgången intrakraniell blödning (se avsnitt 4.8).
- Svårt nedsatt leverfunktion (se avsnitt 4.2, 4.4 och 5.2).
- Samtidig administrering av tikagrelor och starka CYP3A4-hämmare (till exempel ketokonazol, klaritromycin, nefazodon, ritonavir och atazanavir), eftersom samtidig administrering kan leda till en avsevärd ökning av exponeringen för tikagrelor (se avsnitt 4.5).

### **4.4 Varningar och försiktighet**

#### Blödningsrisk

Användningen av tikagrelor till patienter med känd förhöjd blödningsrisk måste vägas mot nyttan i termer av prevention av aterosklerotiska händelser (se avsnitt 4.8 och 5.1). Om tikagrelor är kliniskt indicerat ska det användas med försiktighet till följande patientgrupper:

- Patienter med benägenhet för blödning (till exempel på grund av nyligen genomgången trauma, nyligen genomgången kirurgiskt ingrepp, koagulationsrubbningar, aktiv eller nyligen aktiv gastrointestinal blödning) eller som har ökad risk för trauma. Användning av tikagrelor är kontraindicerad till patienter med aktiv patologisk blödning, till dem med en tidigare genomgången intrakraniell blödning och till patienter med svårt nedsatt leverfunktion (se avsnitt 4.3).
- Patienter med samtidig administrering av läkemedel som kan ge en förhöjd blödningsrisk (till exempel icke-steroida antiinflammatoriska läkemedel (NSAIDs), orala antikoagulantia och/eller fibrinolytika) inom 24 timmar från administreringen av tikagrelor.

I två randomiserade kontrollerade studier (TICO och TWILIGHT), på patienter med AKS som har genomgått ett PCI-ingrepp med en läkemedelsavgivande stent, har utsättning av ASA efter 3 månaders dubbel trombocyttaggregationshämmande behandling med tikagrelor och ASA (dual antiplatelet therapy, DAPT) och fortsatt trombocyttaggregationshämmande monoterapi med tikagrelor (single antiplatelet therapy, SAPT) i 9 respektive 12 månader visat sig minska risken för blödning utan observerad ökning av risken för allvarliga kardiovaskulära händelser (major adverse cardiovascular events, MACE) jämfört med fortsatt DAPT. Beslutet att sätta ut ASA efter 3 månader och fortsätta med tikagrelor som trombocyttaggregationshämmande monoterapi i 9 månader hos patienter med ökad risk för blödning ska baseras på klinisk bedömning med beaktande av risken för blödning jämfört med risken för trombotiska händelser (se avsnitt 4.2).

Trombocyttransfusion upphävde inte den trombocythämmande effekten av tikagrelor hos friska försökspersoner och det är osannolikt att det är av klinisk nytta för patienter med blödning. Eftersom samtidig administrering av tikagrelor och desmopressin ej reducerade blödningstiden, är det ej sannolikt att desmopressin är effektivt för hantering av kliniska blödningshändelser (se avsnitt 4.5).

Antifibrinolytiska läkemedel (aminokapronsyra eller tranexamsyra) och/eller rekombinant faktor VIIa-behandling kan eventuellt öka hemostasen. Tikagrelor kan sättas in på nytt när blödningsorsaken har identifierats och bringats under kontroll.

#### Kirurgiska ingrepp

Patienterna ska rådås att informera läkare och tandläkare om att de står på tikagrelor innan något ingrepp bokas in och innan något nytt läkemedel tas i användning.

Patienter i PLATO-studien som genomgick kranskärlskirurgi och som behandlades med tikagrelor hade fler blödningar än patienter som behandlades med klopidogrel när läkemedlet sattes ut inom 1 dag före ingreppet men hade en likartad frekvens av större blödningar jämfört med klopidogrel när behandlingen sattes ut 2 eller flera dagar före ingreppet (se avsnitt 4.8). Om en patient ska genomgå elektiv kirurgi och den trombocythämmande effekten ej är önskvärd, ska tikagrelor sättas ut 5 dagar före ingreppet (se avsnitt 5.1).

#### Patienter med tidigare ischemisk stroke

Patienter med akut koronart syndrom och tidigare ischemisk stroke kan behandlas med tikagrelor i upp till 12 månader (PLATO-studien).

Patienter med tidigare hjärtinfarkt och tidigare ischemisk stroke inkluderades inte i PEGASUS-studien. Då dessa data saknas kan behandling längre än ett år inte rekommenderas för dessa patienter.

#### Nedsatt leverfunktion

Användning av tikagrelor är kontraindicerad för patienter med svårt nedsatt leverfunktion (se avsnitt 4.2 och 4.3). Det finns begränsad erfarenhet av tikagrelor hos patienter med

måttligt nedsatt leverfunktion och därför rekommenderas försiktighet för dessa patienter (se avsnitt 4.2 och 5.2).

#### Patienter med risk för bradykardi

Holter EKG-monitorering har visat en ökad frekvens av mestadels asymptomatiske ventrikulära pauser vid behandling med tikagrelor jämfört med klopidogrel. Patienter med förhöjd risk för bradykardi (till exempel patienter utan pacemaker som har sjuk sinusknuta, AV-block II eller III eller bradykardi-relaterad synkope) uteslöts från de huvudstudier som utvärderade säkerhet och effekt för tikagrelor. Med tanke på den begränsade kliniska erfarenheten ska tikagrelor därför användas med försiktighet till dessa patienter, (se avsnitt 5.1).

Dessutom bör försiktighet iakttas vid samtidig administrering av tikagrelor och läkemedel som är kända för att inducera bradykardi. Någon evidens för kliniskt signifikanta biverkningar observerades dock inte i PLATO-studien efter samtidig administrering av ett eller flera läkemedel som är kända för att inducera bradykardi (till exempel 96 % betablockerare, 33 % kalciumkanalblockerarna diltiazem och verapamil och 4 % digoxin) (se avsnitt 4.5).

Under Holter-substudien i PLATO fick fler patienter ventrikulära pauser  $\geq 3$  sekunder med tikagrelor än med klopidogrel under den akuta fasen av deras AKS. Ökningen av Holter-detekterade ventrikulära pauser med tikagrelor var högre hos patienter med kronisk hjärtsvikt än i den totala studiepopulationen under den akuta fasen av AKS, men inte efter en månad med tikagrelor eller jämfört med klopidogrel. Det fanns inga negativa kliniska konsekvenser förenade med denna obalans (inklusive synkope och pacemakerinsättning) i denna patientpopulation (se avsnitt 5.1).

Fall av bradyarytmier och AV-block har rapporterats efter godkännande för försäljning hos patienter som tar tikagrelor (se avsnitt 4.8), i första hand hos patienter med ACS där myokardischemi och samtidigt läkemedel som sänker hjärtfrekvensen eller påverkar ledningsförmågan i hjärtat är potentiella störande faktorer. Patientens kliniska tillstånd och samtidig medicinerings bör utvärderas som potentiella orsaker före justering av behandling.

#### Dyspné

Dyspné rapporterades för patienter som behandlades med tikagrelor. Dyspnén är vanligen av lätt till måttlig intensitet och ger ofta med sig utan att det krävs någon utsättning av behandlingen. Patienter med astma/kroniskt obstruktiv lungsjukdom (KOL) kan ha en förhöjd absolut risk för dyspné vid behandling med tikagrelor. Tikagrelor ska användas med försiktighet till patienter med astma och/eller KOL i anamnesen. Mekanismen har inte klargjorts. Om en patient rapporterar ny, långvarig eller förvärrad dyspné ska detta utredas fullständigt och om behandlingen med tikagrelor inte tolereras ska den avbrytas. För mer information, se avsnitt 4.8.

#### Central sömnapné

Central sömnapné inklusive Cheyne-Stokes andning har rapporterats efter godkännande för försäljning hos patienter som tar tikagrelor. Vid misstanke om central sömnapné bör ytterligare klinisk utvärdering övervägas.

#### Förhöjda kreatinivärden

Kreatinivärden kan stiga under behandling med tikagrelor. Mekanismen har inte klargjorts. Njurfunktionen ska kontrolleras i enlighet med klinisk praxis. För patienter med akut koronart syndrom rekommenderas att njurfunktionen även kontrolleras en månad efter insättningen av behandlingen med tikagrelor, varvid speciell uppmärksamhet ska ges till patienter  $\geq 75$  år, patienter med måttligt/svårt nedsatt njurfunktion och de som får samtidig behandling med en angiotensinreceptorblockerare (ARB).

#### Förhöjda urinsyravärden

Hyperurikemi kan förekomma under behandling med tikagrelor (se avsnitt 4.8). Försiktighet bör iakttas när det gäller patienter med hyperurikemi eller giktartrit i anamnesen. Som en försiktighetsåtgärd avrådes användning av tikagrelor till patienter med urinsyranefropati.

### Trombotisk trombocytopen purpura (TTP)

I mycket sällsynta fall har trombotisk trombocytopen purpura (TTP) rapporterats vid behandling med tikagrelor. TTP karakteriseras av trombocytopeni och mikroangiopatisk hemolytisk anemi associerad med antingen neurologiska fynd, njursvikt eller feber. TTP är ett potentiellt dödligt tillstånd som kräver snabbt insättande av behandling inklusive plasmaferes.

### Interferens med trombocytfunktionstest för att diagnostisera heparininducerad trombocytopeni (HIT)

I trombocyttaggregationstest (heparin induced platelet activation test, HIPA-test), som används för att diagnostisera HIT, aktiverar antikroppar mot trombocytfaktor 4/heparinantikroppar i patientserum trombocytterna från friska donatorer i närvaro av heparin.

Falskt negativt resultat i trombocytfunktionstest (inklusive men inte begränsat till HIPA-test) för HIT har rapporterats hos patienter som fått tikagrelor. Detta är relaterat till att tikagrelor, som finns i patientens serum/plasma, hämmar P2Y<sub>12</sub>-receptorn på de friska donator trombocytterna i testet. Information om samtidig behandling med tikagrelor krävs för tolkning av trombocytfunktionstester för HIT.

Hos patienter som har utvecklat HIT bör nytta-riskförhållandet för fortsatt behandling med tikagrelor utvärderas, både med hänsyn till det protrombotiska tillståndet för HIT och den ökade risken för blödning med samtidig antikoagulant- och tikagrelorbehandling.

### Övrigt

Baserat på ett samband som observerades i PLATO-studien mellan underhållsdosen av ASA och den relativa effekten av tikagrelor jämfört med klopido­gre­l, rekommenderas ej samtidig administrering av tikagrelor och en hög underhållsdos av ASA (> 300 mg) (se avsnitt 5.1).

### För tidig utsättning

För tidig utsättning av trombocyt­hämmande behandling, inklusive Ticagrelor Holsten, skulle kunna leda till en förhöjd risk för kardiovaskulär död, hjärtinfarkt eller stroke till följd av patientens bakomliggande sjukdom. För tidigt avslutad behandling bör därför undvikas.

### Natrium

Ticagrelor Holsten innehåller mindre än 1 mmol (23 mg) natrium per dosenhet, d.v.s. är näst intill "natriumfritt".

## **4.5 Interaktioner med andra läkemedel och övriga interaktioner**

Tikagrelor är primärt ett CYP3A4-substrat och en svag CYP3A4-hämmare. Tikagrelor är även ett P-glykoprotein (P-gp)-substrat och en svag P-gp-hämmare och kan öka exponeringen för P-gp-substrat.

### Effekter av läkemedel och andra produkter på tikagrelor

#### CYP3A4-hämmare

- Starka CYP3A4-hämmare – Samtidig administrering av ketokonazol och tikagrelor ökade C<sub>max</sub> och AUC för tikagrelor med faktor 2,4 respektive 7,3. C<sub>max</sub> och AUC för den aktiva metaboliten reducerades med 89 % respektive 56 %. Andra starka CYP3A4-hämmare (klaritromycin, nefazodon, ritonavir och atazanavir) förväntas ha liknande effekter, och samtidig användning av starka CYP3A4-hämmare med tikagrelor är därför kontraindicerad (se avsnitt 4.3).
- Måttliga CYP3A4-hämmare – Samtidig administrering av diltiazem och tikagrelor ökade C<sub>max</sub> för tikagrelor med 69 % och AUC med faktor 2,7 och sänkte C<sub>max</sub> för den aktiva metaboliten med 38 % medan AUC var oförändrad. Tikagrelor hade ingen effekt på plasmanivåerna av diltiazem. Övriga måttliga CYP3A4-hämmare (till exempel aprenavir, aprepitant, erytromycin och flukonazol) förväntas ha en liknande effekt och

kan således administreras tillsammans med tikagrelor.

- En fördubbling av exponeringen för tikagrelor observerades efter daglig konsumtion av stora mängder grapefruktjuice (3 x 200 ml). En ökad exponering av denna storleksordning förväntas inte vara kliniskt relevant för de flesta patienter.

#### CYP3A4-inducerare

Samtidig administrering av rifampicin och tikagrelor sänkte C<sub>max</sub> och AUC för tikagrelor med 73 % respektive 86 %. C<sub>max</sub> för den aktiva metaboliten var oförändrad medan AUC sänktes med 46 %. Övriga CYP3A-inducerare (till exempel fenytoin, karbamazepin och fenobarbital) förväntas minska exponeringen för tikagrelor. Samtidig administrering av tikagrelor och potenta CYP3A-inducerare kan minska exponering och effekt av tikagrelor, därför avråds samtidig användning av tikagrelor.

#### Cyklosporin (P-gp- och CYP3-hämmare)

Samtidig administrering av cyklosporin (600 mg) och tikagrelor ökade C<sub>max</sub> och AUC för tikagrelor med 2,3 gånger respektive 2,8 gånger. AUC för den aktiva metaboliten ökade med 32 % och C<sub>max</sub> minskade med 15 % i närvaro av cyklosporin.

Det finns inga tillgängliga data om samtidig användning av tikagrelor och andra aktiva substanser som också är potenta P-gp-hämmare och måttliga CYP3A4-hämmare (till exempel verapamil, kinidin) som även kan öka exponeringen för tikagrelor. Om kombinationen inte kan undvikas, ska samtidig användning ske med försiktighet.

#### Övriga läkemedel

Klinisk-farmakologiska interaktionsstudier har visat att samtidig administrering av tikagrelor och heparin, enoxaparin och ASA eller desmopressin inte hade någon effekt på farmakokinetiken för tikagrelor eller den aktiva metaboliten eller på den ADP-inducerade trombocytaggregationen jämfört med enbart tikagrelor. Om de är kliniskt indicerade ska läkemedel som påverkar hemostasen användas med försiktighet i kombination med tikagrelor.

En fördröjd och minskad exponering för orala P2Y<sub>12</sub>-hämmare, inklusive tikagrelor och dess aktiva metabolit har observerats hos patienter med AKS som behandlades med morfin (35 % reduktion av tikagrelorexponering). Denna interaktion kan ha samband med minskad gastrointestinal motilitet och gäller för andra opioider. Den kliniska relevansen är okänd, men data indikerar potentialen för minskad tikagreloeffekt hos patienter som samtidigt får tikagrelor och morfin. Hos patienter med AKS, som inte kan göra uppehåll med morfin och för vilka snabb P2Y<sub>12</sub>-hämning bedöms som avgörande, kan användning av en parenteral P2Y<sub>12</sub>-hämmare övervägas.

#### Effekter av tikagrelor på andra läkemedel

##### Läkemedel som metaboliseras av CYP3A4

- *Simvastatin* – Samtidig administrering av tikagrelor och simvastatin ökade C<sub>max</sub> för simvastatin med 81 % och AUC med 56 % och ökade C<sub>max</sub> för simvastatinsyra med 64 % och AUC med 52 %, med ökningsfaktorer för vissa individer med en faktor 2 till 3. Samtidig administrering av tikagrelor och simvastatindoser överstigande 40 mg dagligen skulle kunna ge simvastatin-biverkningar och måste vägas mot den potentiella nyttan. Simvastatin hade ingen effekt på plasmanivåerna av tikagrelor. Tikagrelor kan eventuellt ha liknande effekt på lovastatin. Användning av tikagrelor i kombination med doser av simvastatin eller lovastatin över 40 mg rekommenderas ej.
- *Atorvastatin* – Samtidig administrering av atorvastatin och tikagrelor ökade C<sub>max</sub> för atorvastatinsyra med 23 % och AUC med 36 %. Liknande höjningar av AUC och C<sub>max</sub> observerades för alla atorvastatinsyrametaboliter. Höjningarna betraktas ej som kliniskt signifikanta.
- En liknande effekt på andra statiner som metaboliseras av CYP3A4 kan inte uteslutas. Patienter i PLATO-studien som behandlades med tikagrelor tog en rad olika statiner, utan några bekymmer för någon koppling till statinsäkerheten bland de 93 % av

PLATO-kohorten som tog dessa läkemedel.

Tikagrelor är en svag CYP3A4-hämmare. Samtidig administrering av tikagrelor och CYP3A4-substrat med smala terapeutiska index (det vill säga cisaprid eller ergotalkaloider) rekommenderas ej, eftersom tikagrelor kan öka exponeringen av dessa läkemedel.

#### P-gp-substrat (inklusive digoxin, cyklosporin)

Samtidig administrering av tikagrelor ökade C<sub>max</sub> för digoxin med 75 % och AUC med 28 %. Medeldalnivåerna av digoxin ökade cirka 30 % vid samtidig administrering med tikagrelor, med vissa enskilda maximala ökningarna upp till faktor 2. I närvaro av digoxin påverkades inte C<sub>max</sub> och AUC för tikagrelor och dess aktiva metabolit. Därför rekommenderas lämplig klinisk övervakning och/eller laboratorieövervakning när man ger P-gp-beroende läkemedel med smalt terapeutiskt index, såsom digoxin, samtidigt med tikagrelor.

Tikagrelor hade ingen effekt på blodnivåerna av cyklosporin. Effekten av tikagrelor på andra P-gp-substrat har inte studerats.

#### Läkemedel som metaboliseras av CYP2C9

Samtidig administrering av tikagrelor och tolbutamid ledde ej till några förändringar i plasmanivåerna av något av läkemedlen, vilket tyder på att tikagrelor inte är en CYP2C9-hämmare och att det inte är troligt att det skulle påverka den CYP2C9-medierade metabolismen av läkemedel som warfarin och tolbutamid.

#### Rosuvastatin

Tikagrelor kan påverka den renala utsönderingen av rosuvastatin vilket ökar risken för ackumulering av rosuvastatin. Även om den exakta mekanismen inte är känd ledde samtidig användning av tikagrelor och rosuvastatin i vissa fall till nedsatt njurfunktion, förhöjd CPK-nivå och rabdomyolys.

#### Orala antikonceptionsmedel

Samtidig administrering av tikagrelor och levonorgestrel och etinylöstradiol ökade exponeringen för etinylöstradiol med cirka 20 % men påverkade ej farmakokinetiken för levonorgestrel. Ingen kliniskt relevant påverkan på effekten av orala antikonceptionsmedel förväntas när levonorgestrel och etinylöstradiol administreras samtidigt med tikagrelor.

#### Läkemedel kända för att inducera bradykardi

Till följd av observationer av mestadels asymptomatiska ventrikulära pauser och bradykardi bör försiktighet iaktas vid samtidig administrering av tikagrelor och läkemedel som är kända för att inducera bradykardi (se avsnitt 4.4). Någon evidens för kliniskt signifikanta biverkningar observerades dock ej i PLATO-studien efter samtidig administrering av ett eller flera läkemedel som är kända för att inducera bradykardi (till exempel 96 % betablockerare, 33 % kalciumkanalblockerarna diltiazem och verapamil och 4 % digoxin).

#### Andra samtidigt administrerade läkemedel

I kliniska studier administrerades tikagrelor ofta tillsammans med ASA, protonpumpshämmare, statiner, betablockerare, angiotensinkonverterande enzym (ACE)-hämmare och angiotensinreceptorblockerare allt efter behov mot olika samtidiga sjukdomstillstånd under lång tid, och även heparin, lågmolekylärt heparin och intravenösa GpIIb/IIIa-hämmare under korta behandlingstider (se avsnitt 5.1). Ingen evidens för kliniskt signifikanta negativa interaktioner observerades med dessa läkemedel.

Samtidig administrering av tikagrelor och heparin, enoxaparin eller desmopressin hade ingen effekt på aktiverad partiell tromboplastintid (aPTT), aktiverad koagulationstid (ACT) eller faktor Xa-analyser. På grund av potentiella farmakodynamiska interaktioner ska emellertid försiktighet iaktas vid samtidig administrering av tikagrelor och läkemedel kända för att påverka hemostasen.

Till följd av rapporter om kutana blödningsrubbningsar med selektiva serotoninåterupptagshämmare



(SSRI) (till exempel paroxetin, sertralin och citalopram) rekommenderas försiktighet vid administrering av SSRI tillsammans med tikagrelor eftersom detta kan öka blödningsrisken.

#### **4.6 Fertilitet, graviditet och amning**

##### Fertila kvinnor

Kvinnor i fertil ålder ska använda adekvat preventivmetod för att undvika graviditet under behandling med tikagrelor.

##### Graviditet

Det finns inga eller begränsad mängd data från användningen av tikagrelor i gravida kvinnor. Djurstudier har visat reproduktionstoxikologiska effekter (se avsnitt 5.3). Tikagrelor rekommenderas inte under graviditet.

##### Amning

Tillgängliga farmakodynamiska/toxikologiska djurdata har visat att tikagrelor och dess aktiva metaboliter utsöndras i mjölk (se avsnitt 5.3). En risk för nyfödda/spädbarn kan inte uteslutas. Ett beslut måste fattas om man ska avbryta amningen eller avbryta/avstå från behandling med tikagrelor efter att man tagit hänsyn till fördelen med amning för barnet och fördelen med behandling för kvinnan.

##### Fertilitet

Tikagrelor saknade effekt på fertiliteten hos han- och hondjur (se avsnitt 5.3).

#### **4.7 Effekter på förmågan att framföra fordon och använda maskiner**

Tikagrelor har ingen eller försumbar effekt på förmågan att framföra fordon och använda maskiner. Vid behandling med tikagrelor har yrsel och förvirring rapporterats. Därför bör patienter som upplever dessa symtom vara försiktiga när de framför fordon eller använder maskiner.

#### **4.8 Biverkningar**

##### Sammanfattning av säkerhetsprofilen

Säkerhetsprofilen för tikagrelor har utvärderats i två stora utfallsstudier i fas 3 (PLATO och PEGASUS) som inkluderade fler än 39 000 patienter (se avsnitt 5.1).

I PLATO avbröt en större andel av patienterna behandlade med tikagrelor behandlingen på grund av biverkningar än de behandlade med klopidogrel (7,4 % mot 5,4 %). I PEGASUS avbröt en större andel av patienter behandlade med tikagrelor behandlingen på grund av biverkningar jämfört med patienter behandlade med enbart ASA (16,1 % för tikagrelor 60 mg tillsammans med ASA jämfört med 8,5 % för enbart ASA-behandlade patienter). De vanligaste rapporterade biverkningarna hos patienter som behandlades med tikagrelor var blödning och dyspné (se avsnitt 4.4).

##### Biverkningstabell

Följande biverkningar har identifierats i studier eller har rapporterats vid erfarenhet efter godkännande för försäljning med tikagrelor (Tabell 1).

Biverkningarna listas enligt MedDRAs organsystemklass (SOC). Inom varje organsystem rangordnas biverkningarna efter frekvenskategori. Frekvenskategorierna är definierade enligt följande konventioner: Mycket vanliga ( $\geq 1/10$ ), vanliga ( $\geq 1/100$ ,  $< 1/10$ ), mindre vanliga ( $\geq 1/1000$ ,  $< 1/100$ ), sällsynta ( $\geq 1/10000$ ,  $< 1/1000$ ), mycket sällsynta ( $< 1/10000$ ), ingen känd frekvens (kan inte beräknas från tillgängliga data).

**Tabell 1 – Biverkningar efter frekvens och organsystemklass (SOC)**

SOC	Mycket vanliga	Vanliga	Mindre vanliga	Ingen känd frekvens
<i>Neoplasier; benigna, maligna och ospecificerade (samt cystor och polyper)</i>			Tumörblödningar <sup>a</sup>	
<i>Blodet och lymfsystemet</i>	Blödning vid blodrubbnings <sup>b</sup>			Trombotisk trombocytopen purpura <sup>c</sup>
<i>Immunsystemet</i>			Överkänslighet, inklusive angioödem <sup>c</sup>	
<i>Metabolism och nutrition</i>	Hyperurikemi <sup>d</sup>	Gikt/giktartit		
<i>Psykiatriska tillstånd</i>			Förvirring	
<i>Centrala och perifera nervsystemet</i>		Yrsel, synkope, huvudvärk	Intrakraniell blödning <sup>m</sup>	
<i>Ögon</i>			Ögonblödning <sup>e</sup>	
<i>Öron och balansorgan</i>		Vertigo	Öronblödning	
<i>Hjärtat</i>				Bradyarytmi, AV-block <sup>e</sup>
<i>Blodkärl</i>		Hypotoni		
<i>Andningsvägar, bröstorg och mediastinum</i>	Dyspné	Blödning i respiratoriska systemet <sup>f</sup>		
<i>Magtarmkanalen</i>		Gastrointestinal blödning <sup>g</sup> , diarré, illamående, dyspepsi, förstoppning	Retroperitoneal blödning	
<i>Hud och subkutan vävnad</i>		Subkutan eller dermal blödning <sup>h</sup> , utslag, klåda		
<i>Muskuloskeletala systemet och bindväv</i>			Muskelblödningar <sup>i</sup>	
<i>Njurar och urinvägar</i>		Urinvägsblödning <sup>j</sup>		
<i>Reproduktionsorgan och bröstkörtel</i>			Blödningar i reproduktions-system <sup>k</sup>	
<i>Undersökningar och provtagningar</i>		Förhöjt blodkreatinin <sup>d</sup>		

SOC	Mycket vanliga	Vanliga	Mindre vanliga	Ingen känd frekvens
Skador, förgiftningar och behandlingskomplikationer		Blödning efter ingrepp, traumatiska blödningar <sup>l</sup>		

<sup>a</sup> T.ex. blödning från blåscancer, gastrisk cancer, koloncancer

<sup>b</sup> T.ex. ökad tendens att få blåmärken, spontana hematom, blödningsdiates

<sup>c</sup> Identifierat i rapporter efter godkännande för försäljning

<sup>d</sup> Frekvenser härledda från laboratorieobservationer (Stegring av urinsyra till > övre normalgränsen från ett initialt värde under eller inom referensintervall. Kreatininhöjningar på >50 % från initialt värde.) och inte ursprunglig biverkningsrapportfrekvens.

<sup>e</sup> T.ex. konjunktival, retinal, intraokulär blödning

<sup>f</sup> T.ex. epistaxis, hemoptyis

<sup>g</sup> T.ex. gingival blödning, rektal blödning, magsårsblödning

<sup>h</sup> T.ex. ekkymos, hudblödning, petekier

<sup>i</sup> T.ex. hemartros, muskelblödning

<sup>j</sup> T.ex. hematuri, cystitblödning

<sup>k</sup> T.ex. vaginal blödning, hematospermi, postmenopausal blödning

<sup>l</sup> T.ex. kontusion, traumatiskt hematom, traumatisk blödning

<sup>m</sup> D.v.s. spontan, procedurrelaterad eller traumatisk intrakraniell blödning

### Beskrivning av utvalda biverkningar

#### Blödning

Blödningsfynd i PLATO

Det totala utfallet av blödningsfrekvenser i PLATO-studien visas i Tabell 2.

**Tabell 2 Analys av totala blödningshändelser, Kaplan-Meier-beräkningar vid 12 månader (PLATO)**

	Tikagrelor 90 mg två gånger dagligen N=9 235	Klopidogrel N=9 186	<i>p</i> -värde*
PLATO totalt större	11,6	11,2	0,4336
PLATO större fatala/livshotande	5,8	5,8	0,6988
Icke-CABG-relaterad PLATO större	4,5	3,8	0,0264
Icke-procedurrelaterad PLATO större	3,1	2,3	0,0058
PLATO totalt större + mindre	16,1	14,6	0,0084
Icke-procedurrelaterad PLATO större + mindre	5,9	4,3	<0,0001
TIMI-definierad större	7,9	7,7	0,5669
TIMI-definierad större + mindre	11,4	10,9	0,3272

#### De definitioner av blödningskategorier:

**Större fatal/livshotande blödning:** Kliniskt påtaglig med en sänkning av hemoglobin på >50 g/l eller transfusion av  $\geq 4$  erytrocytenheter; eller fatal; eller intrakraniell; eller intraperikardiell med hjärttamponad; eller med hypovolemisk chock eller svår hypotoni som kräver blodtryckshöjande medel eller kirurgi.

**Större annan:** Kliniskt påtaglig med en sänkning av hemoglobin på 30-50 g/l eller transfusion av 2-3 erytrocytenheter; eller signifikant funktionsnedsättning.

**Mindre blödning:** Medicinsk intervention krävs för att stoppa eller behandla blödning.

**TIMI större-blödning:** Kliniskt påtaglig med en sänkning av hemoglobin på >50 g/l eller intrakraniell blödning.

**TIMI mindre-blödning:** Kliniskt påtaglig med en sänkning av hemoglobin på 30-50 g/l.

\**p*-värde beräknat från Cox proportionella riskmodell med behandlingsgrupp som enda förklarande variabel

Tikagrelor och klopidogrel skilde sig inte i fråga om frekvenser för PLATO större fatal/livshotande

blödning, PLATO total större-blödning, TIMI större-blödning eller TIMI mindre-blödning (tabell 2). Det förekom dock fler PLATO kombinerade större + mindre-blödningar med tikagrelor jämfört med klopidogrel. Få patienter i PLATO hade fatala blödningar: 20 (0,2 %) för tikagrelor och 23 (0,3 %) för klopidogrel (se avsnitt 4.4).

Varken ålder, kön, vikt, ras, geografisk region, samtidiga sjukdomstillstånd, samtidig behandling eller sjukdomshistoria, inklusive en tidigare stroke eller transient ischemisk attack, gav någon prediktion av vare sig total blödning eller PLATO-definerad icke-procedurrelaterad större blödning. Således identifierades ej någon speciell riskgrupp för någon undergrupp av blödningar.

**CABG-relaterad blödning:**

I PLATO fick 42 % av de 1 584 patienter (12 % av kohorten) som genomgick kranskärlskirurgi en PLATO större fatal/livshotande blödning utan någon skillnad mellan behandlingsgrupperna. Fatal CABG-blödning förekom hos 6 patienter i varje behandlingsgrupp (se avsnitt 4.4).

**Icke-CABG-relaterad blödning och icke-procedurrelaterad blödning:**

Ticagrelor Holsten och klopidogrel skilde sig inte i fråga om PLATO-definierad icke-CABG större fatal/livshotande blödning, men PLATO-definierad total större-blödning, TIMI större och TIMI större + mindre-blödning var vanligare med tikagrelor. När alla procedurrelaterade blödningar togs bort förekom det på likartat sätt fler blödningar med tikagrelor än med klopidogrel (tabell 2). Utsättning av behandlingen på grund av icke-procedurrelaterad blödning var vanligare för tikagrelor (2,9 %) än för klopidogrel (1,2 %;  $p < 0,001$ ).

**Intrakraniell blödning:**

Det förekom fler icke-procedurrelaterade intrakraniella blödningar med tikagrelor ( $n=27$  blödningar hos 26 patienter, 0,3 %) än med klopidogrel ( $n=14$  blödningar, 0,2 %), av vilka 11 blödningar med tikagrelor och 1 med klopidogrel var fatala. Det förelåg ingen skillnad i det totala antalet fatala blödningar.

*Blödningsfynd i PEGASUS*

Totalt utfall av blödningshändelser i PEGASUS-studien visas i tabell 3.

**Tabell 3 – Analys av totala blödningshändelser, Kaplan-Meier-beräkningar vid 36 månader (PEGASUS)**

	<b>Tikagrelor 60 mg två gånger dagligen + ASA N=6 958</b>		<b>Enbart ASA N=6 996</b>	
<b>Säkerhetseffektmått</b>	<b>KM%</b>	<b>Risikkvot (95 % KI)</b>	<b>KM%</b>	<b>p-värde</b>
<b>TIMI-definierade blödningskategorier</b>				
TIMI större	2,3	2,32 (1,68, 3,21)	1,1	<0,0001
Fatal	0,3	1,00 (0,44, 2,27)	0,3	1,0000
Intrakraniell blödning	0,6	1,33 (0,77, 2,31)	0,5	0,3130
Övriga TIMI större	1,6	3,61 (2,31, 5,65)	0,5	<0,0001
TIMI större eller mindre	3,4	2,54 (1,93, 3,35)	1,4	<0,0001
TIMI större eller mindre eller som kräver läkarvård	16,6	2,64 (2,35, 2,97)	7,0	<0,0001
<b>PLATO-definierade blödningskategorier</b>				
PLATO större	3,5	2,57 (1,95, 3,37)	1,4	<0,0001

Fatal/livshotande	2,4	2,38 (1,73, 3,26)	1,1	<0,0001
Övriga PLATO större	1,1	3,37 (1,95, 5,83)	0,3	<0,0001
PLATO större eller mindre	15,2	2,71 (2,40, 3,08)	6,2	<0,0001

#### **Blödningskategoridefinitioner:**

**TIMI större:** Fatal blödning, ELLER intrakraniell blödning, ELLER kliniskt uppenbara tecken på blödning associerat med ett hemoglobinfall (Hgb) på  $\geq 50$  g/l, eller när Hgb inte är tillgängligt, ett hematokritfall (Hct) på 15 %.

**Fatal:** En blödningshändelse som leder direkt till döden inom 7 dagar.

**Övriga TIMI större:** Icke-fatal icke-intrakraniell TIMI större blödning.

**TIMI mindre:** Kliniskt påtaglig med 30–50 g/l sänkning av hemoglobin.

**TIMI som kräver läkarvård:** Kräver intervention, ELLER leder till sjukhusvård, ELLER måste bedömas.

**PLATO större fatal/livshotande:** Fatal blödning, ELLER en intrakraniell blödning, ELLER intraperikardiell med hjärttamponad, ELLER med hypovolemisk chock eller allvarlig hypotoni som kräver blodtryckshöjande/inotropa läkemedel eller operation ELLER kliniskt påtaglig med  $>50$  g/l sänkning av hemoglobin eller transfusion av  $\geq 4$  enheter av röda blodkroppar.

**PLATO större övriga:** Signifikant funktionsnedsättande, ELLER kliniskt påtaglig med 30–50 g/l sänkning av hemoglobin, ELLER transfusion av 2–3 enheter erytrocyter.

**PLATO mindre:** Kräver medicinsk intervention för att stoppa eller behandla blödning.

I PEGASUS var TIMI större blödning för tikagrelor 60 mg två gånger dagligen vanligare än för enbart ASA. Ingen ökad blödningsrisk sågs för fatal blödning och endast en mindre ökning observerades för intrakraniella blödningar, jämfört med enbart ASA-behandling. Det var få fatala blödningshändelser i studien, 11 (0,3 %) för tikagrelor 60 mg och 12 (0,3 %) för enbart ASA-behandling. Den observerade ökade risken för TIMI större blödning med tikagrelor 60 mg berodde främst på en högre frekvens av övriga TIMI större blödningar som berodde på händelser i magtarmkanalen (organsystemklass).

Ökade blödningsmönster liknande TIMI större sågs även för blödningskategorierna TIMI större eller mindre, för PLATO större och för PLATO större eller mindre (se tabell 3). Utsättning av behandlingen på grund av blödning var vanligare med tikagrelor 60 mg jämfört med enbart ASA-behandling (6,2 % respektive 1,5 %). De flesta av dessa blödningar var av lägre allvarlighetsgrad (klassificerade som TIMI som kräver läkarvård), t.ex. epistaxis, blåmärken och hematom.

Blödningsprofilen för tikagrelor 60 mg var enhetlig för flera predefinierade undergrupper (t.ex. ålder, kön, vikt, etnicitet, geografisk region, samsjuklighet, samtidig behandling och sjukdomshistoria) för blödningshändelserna TIMI större, TIMI större eller mindre och PLATO större.

#### **Intrakraniell blödning:**

Spontana intrakraniella blödningar rapporterades med likartade frekvenser för tikagrelor 60 mg och enbart ASA-behandling (n=13, 0,2 % i båda behandlingsgrupperna). Traumatiska och procedurrelaterade intrakraniella blödningar visade en mindre ökning vid behandling med tikagrelor 60 mg (n=15, 0,2 %) jämfört med enbart ASA-behandling (n=10, 0,1 %). Det förekom 6 fatala intrakraniella blödningar med tikagrelor 60 mg och 5 fatala intrakraniella blödningar med enbart ASA-behandling. Incidensen för intrakraniell blödning var låg i båda behandlingsgrupperna med tanke på den signifikanta komorbiditeten och den undersökta populationens kardiovaskulära riskfaktorer.

#### ***Dyspné***

Dyspné, en känsla av andnöd, rapporteras av patienter som behandlas med tikagrelor. Biverkningar av dyspnétyp (dyspné, vilodyspné, ansträngningsdyspné, paroxysmal nattlig dyspné och nattlig dyspné) rapporterades i PLATO sammanlagt av 13,8 % av patienterna som behandlades med tikagrelor och av 7,8 % av patienterna som behandlades med klopidogrel. Prövarna i PLATO-

studien bedömde att dyspnén hade ett orsakssamband med behandlingen hos 2,2 % av patienterna som tog tikagrelor och 0,6 % av dem som tog klopidogrel och få dyspnésymtom var allvarliga (0,14 % tikagrelor; 0,02 % klopidogrel) (se avsnitt 4.4). De flesta dyspnésymtomen var av lätt till måttlig intensitet, och de flesta rapporterades som en enstaka episod tidigt efter det att behandlingen hade inletts.

Jämfört med klopidogrel kan patienter med astma/KOL som behandlas med tikagrelor ha en förhöjd risk för icke allvarlig dyspné (3,29 % tikagrelor jämfört med 0,53 % klopidogrel) och allvarlig dyspné (0,38 % tikagrelor jämfört med 0,00 % klopidogrel). I absoluta termer var denna risk högre än i den totala PLATO-populationen. Tikagrelor ska användas med försiktighet till patienter med astma och/eller KOL i anamnesen (se avsnitt 4.4).

Cirka 30 % av episoderna gav med sig inom 7 dagar. PLATO inkluderade patienter med hjärtsvikt, KOL eller astma vid baseline; det var mer sannolikt att dessa patienter, samt äldre, rapporterade dyspné. För tikagrelor avbröt 0,9 % av patienterna behandlingen med studiens aktiva substans på grund av dyspné jämfört med 0,1 % av dem som tog klopidogrel. Den högre incidensen av dyspné med tikagrelor är inte förenad med nyutvecklad eller försämrad hjärt- eller lungsjukdom (se avsnitt 4.4). Tikagrelor påverkar inte lungfunktionstester.

I PEGASUS rapporterades dyspné hos 14,2 % av patienterna som tog tikagrelor 60 mg två gånger dagligen och hos 5,5 % av patienterna som tog enbart ASA. Precis som i PLATO var den rapporterade dyspnén oftast av lätt till måttlig intensitet (se avsnitt 4.4). Patienter som rapporterade dyspné tenderade att vara äldre och hade oftare dyspné, KOL eller astma vid inklusion.

#### Undersökningar

Urinsyrastegringar: I PLATO steg urinsyra i serum över den övre normalgränsen hos 22 % av patienterna som behandlades med tikagrelor jämfört med 13 % av patienterna som fick klopidogrel. Motsvarande siffror i PEGASUS var 9,1 %, 8,8 % respektive 5,5 % för tikagrelor 90 mg, 60 mg respektive placebo. Medelvärdet för urinsyra i serum ökade cirka 15 % med tikagrelor jämfört med cirka 7,5 % med klopidogrel och sjönk, efter det att behandlingen hade avbrutits, till cirka 7 % med tikagrelor, men utan att någon sänkning observerades för klopidogrel. I PEGASUS sågs en reversibel ökning av medelnivåerna av urinsyra i serum på 6,3 % respektive 5,6 % för tikagrelor 90 mg respektive 60 mg, jämfört med en sänkning på 1,5 % i placebogrupperna. I PLATO var frekvensen för gikt/giktartit 0,2 % för tikagrelor jämfört med 0,1 % för klopidogrel. Motsvarande siffror för gikt/giktartit i PEGASUS var 1,6 %, 1,5 % respektive 1,1 % för tikagrelor 90 mg, 60 mg respektive placebo.

#### Rapportering av misstänkta biverkningar

Det är viktigt att rapportera misstänkta biverkningar efter att läkemedlet godkänts. Det gör det möjligt att kontinuerligt övervaka läkemedlets nytta-riskförhållande. Hälso- och sjukvårdspersonal uppmanas att rapportera varje misstänkt biverkning via

webbplats: [www.fimea.fi](http://www.fimea.fi)

Säkerhets- och utvecklingscentret för läkemedelsområdet Fimea

Biverkningsregistret

PB 55

00034 FIMEA

## 4.9 Överdoser

Tikagrelor tolereras väl i enstaka doser på upp till 900 mg. Gastrointestinal toxicitet var dosbegränsande i en studie med enstaka ökande doser. Andra kliniskt betydelsefulla biverkningar som kan förekomma vid överdosering innefattar dyspné och ventrikulära pauser (se avsnitt 4.8).

I händelse av en överdosering kan ovanstående potentiella biverkningar förekomma och EKG-övervakning ska övervägas.

Det finns för närvarande ingen känd antidot för att upphäva effekterna av tikagrelor, och tikagrelor är inte dialyserbart (se avsnitt 5.2). Behandling av överdosering bör följa vanlig lokal medicinsk praxis. Den förväntade effekten av alltför hög dosering av tikagrelor är en förlängd varaktighet för den blödningsrisk som är förenad med trombocythämning. Det är osannolikt att trombocytransfusion är av klinisk nytta för patienter med blödning (se avsnitt 4.4). Om blödning uppträder ska andra lämpliga understödjande åtgärder vidtas.

## 5. FARMAKOLOGISKA EGENSKAPER

### 5.1 Farmakodynamiska egenskaper

Farmakoterapeutisk grupp: trombocyttaggregationshämmande medel, exklusive heparin, ATC-kod: B01AC24

#### Verkningsmekanism

Tikagrelor innehåller tikagrelor, som ingår i den kemiska klassen cyklopentyltriazolopyrimidiner (CPTP) och är en oral, direktverkande, selektiv och reversibel P2Y<sub>12</sub>-receptorantagonist som förhindrar ADP-medierad P2Y<sub>12</sub>-beroende trombocytaktivering och aggregation. Tikagrelor förhindrar inte ADP-bindning, men när det är bundet till P2Y<sub>12</sub>-receptorn förhindrar tikagrelor ADP-inducerad signaltransduktion. Eftersom trombocyter deltar i initiering och/eller utveckling av trombotiska komplikationer vid aterosklerotisk sjukdom har hämning av trombocytfunktionen visats minska risken för kardiovaskulära händelser, såsom dödsfall, hjärtinfarkt eller stroke.

Tikagrelor ökar också lokala endogena adenosinnivåer genom att hämma den ekvibrativa nukleosidtransportören-1 (ENT-1).

Tikagrelor har visats förstärka följande adenosininducerade effekter hos friska försökspersoner och hos patienter med akut koronart syndrom: vasodilatation (mätt genom ökning av koronarblodflödet hos friska frivilliga och patienter med akut koronart syndrom; huvudvärk), hämning av trombocytfunktion (i humant helblod *in vitro*) och dyspné. Man har dock inte tydligt kunnat klarlägga någon koppling mellan de observerade ökningarna av adenosin och de kliniska effekterna (t.ex.: morbiditet-mortalitet).

#### Farmakodynamisk effekt

##### Insättning av farmakologisk effekt

Hos patienter med stabil kranskärslsjukdom (CAD) som står på ASA uppvisar tikagrelor ett snabbt anslag för den farmakologiska effekten, vilket visas av ett medelvärde för hämningen av trombocyttaggregationen (IPA) för tikagrelor på cirka 41 % 0,5 timmar efter en laddningsdos på 180 mg, med en maximal IPA-effekt på 89 % 2–4 timmar efter administrering, och effekten bibehålls mellan 2 till 8 timmar. 90 % av patienterna hade en slutlig IPA > 70 % 2 timmar efter administrering.

##### Avtagande av farmakologisk effekt

Om kranskärslskirurgi (CABG) planeras är blödningsrisken för tikagrelor förhöjd jämfört med klopidogrel om läkemedlet sätts ut inom mindre än 96 timmar före ingreppet.

##### Information om byte av läkemedel

Byte från klopidogrel 75 mg till tikagrelor 90 mg två gånger dagligen leder till en absolut IPA-ökning på 26,4 % och byte från tikagrelor till klopidogrel leder till en absolut IPA-minskning på 24,5 %.

Patienterna kan byta från klopidogrel till tikagrelor utan något avbrott i den trombocythämmande effekten (se avsnitt 4.2).

#### Klinisk effekt och säkerhet

Den kliniska evidensen för effekt och säkerhet för tikagrelor härleds från två fas 3-prövningar:

- PLATO [PLATelet Inhibition and Patient Outcomes]-studien, en jämförelse av tikagrelor och klopidogrel, båda givna i kombination med ASA och övrig standardbehandling.
- PEGASUS TIMI-54 [PrEvention with Tikagrelor of SecondAry Thrombotic Events in High-RiSk AcUte Coronary Syndrome Patients]-studien, en jämförelse av tikagrelor kombinerat med ASA och enbart ASA-behandling.

#### PLATO-studien (akut koronart syndrom)

PLATO-studien omfattade 18 624 patienter som sökte inom 24 timmar från debut av symtom på instabil angina, icke-ST-höjningsinfarkt eller ST-höjningsinfarkt, och behandlades initialt medicinskt eller med PCI eller med CABG.

#### *Klinisk effekt*

Tillsammans med daglig basal ASA-behandling visade sig tikagrelor 90 mg två gånger dagligen vara överlägset 75 mg klopidogrel dagligen för att förhindra det sammansatta effektmåttet bestående av kardiovaskulär död, hjärtinfarkt eller stroke, varvid skillnaden utgjordes av kardiovaskulär död och hjärtinfarkt. Patienterna erhöll en laddningsdos på 300 mg klopidogrel (eventuellt 600 mg om de genomgått PCI) eller 180 mg tikagrelor.

Resultatet visade sig tidigt (absolut riskreduktion [ARR] 0,6 % och relativ riskreduktion [RRR] 12 % efter 30 dagar), med en konstant behandlingseffekt under hela tolv månadersperioden som gav en ARR på 1,9 % per år med en RRR på 16 %. Detta tyder på att det är lämpligt att behandla patienterna med tikagrelor 90 mg två gånger dagligen i 12 månader (se avsnitt 4.2). Behandling av 54 patienter med akut kranskärslsjukdom med tikagrelor i stället för klopidogrel förhindrar 1 aterotrombotisk händelse; behandling av 91 förhindrar 1 kardiovaskulär död (se figur 1 och tabell 4).

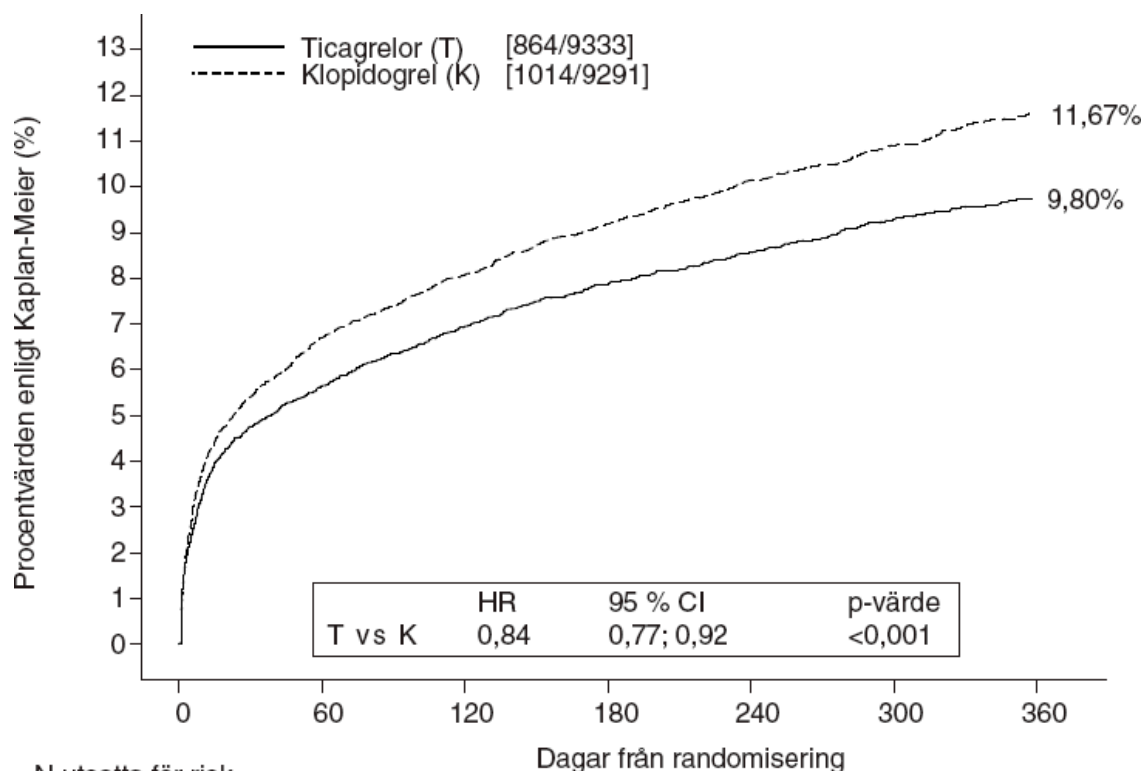
Behandlingseffekten av tikagrelor jämfört med klopidogrel visar sig vara konsekvent i många undergrupper, inbegripet vikt; kön; diabetes mellitus, transient ischemisk attack eller icke-hemorragisk stroke eller revascularisering i anamnesen, varvid samtidig behandling inbegriper hepariner, GpIIb/IIIa-hämmare och protonpumpshämmare (se avsnitt 4.5); diagnos vid slutlig indexhändelse (ST-höjningsinfarkt, icke-ST-höjningsinfarkt eller instabil angina); och den behandlingsmetod som avsågs användas vid randomisering (invasiv eller medicinsk).

En svagt signifikant behandlingsinteraktion med geografisk region observerades, vilket gör att riskkvoten (HR) för det primära effektmåttet är till tikagrelors fördel i resten av världen men till klopidogrels fördel i Nordamerika, vilket motsvarade cirka 10 % av hela den studerade populationen (p-värde för interaktionen = 0,045). En minskad effekt har observerats med tikagrelor vid ökande ASA-doser och explorativa analyser tyder på ett möjligt samband med ASA-dosen. Vid kronisk behandling med ASA tillsammans med tikagrelor bör den dagliga ASA-dosen ligga på 75–150 mg (se avsnitt 4.2 och 4.4).

Figur 1 visar en uppskattning av tiden till en första förekomst av någon av de händelser som ingick i det sammansatta effektmåttet.



**Figur 1 – Analys av primärt kliniskt sammansatt effektmått för kardiovaskulär död, hjärtinfarkt och stroke (PLATO)**



N utsatta för risk	Dagar från randomisering						
	0	60	120	180	240	300	360
T	9333	8628	8460	8219	6743	5161	4147
K	9291	8521	8362	8124	6650	5096	4074

Ticagrelor reducerade förekomsten av det sammansatta primära effektmåttet jämfört med klopidogrel i både instabil angina/icke-ST-höjningsinfarkt- eller ST-höjningsinfarkt-populationen (Tabell 4).

Ticagrelor Holsten 90 mg två gånger dagligen kan således användas tillsammans med låg dos av ASA för patienter med akut koronart syndrom (instabil angina, icke-S-höjningsinfarkt [NSTEMI] eller ST- höjningsinfarkt [STEMI]); inklusive patienter som behandlas med läkemedel, och patienter som behandlas med perkutan koronar intervention (PCI) eller kranskärlskirurgi (CABG).

**Tabell 4 – Analys av primära och sekundära effektmått (PLATO)**

	<b>Tikagrelor 90 mg två gångar dagligen (% patienter med händelse) N=9 333</b>	<b>Klopidogrel 75 mg en gång dagligen (% patienter med händelse) N=9 291</b>	<b>ARR<sup>a</sup> (%/år)</b>	<b>RRR<sup>a</sup> (%) (95 % CI)</b>	<b>p-värde</b>
Kardiovaskulär död, hjärtinfarkt (exkl. tyst infarkt) eller stroke	9,3	10,9	1,9	16 (8, 23)	0,0003
Invasiv avsikt	8,5	10,0	1,7	16 (6, 25)	0,0025
Medicinsk avsikt	11,3	13,2	2,3	15 (0,3, 27)	0,0444 <sup>d</sup>
Kardiovaskulär död	3,8	4,8	1,1	21 (9, 31)	0,0013
Hjärtinfarkt (exkl. tyst infarkt) <sup>b</sup>	5,4	6,4	1,1	16 (5, 25)	0,0045
Stroke	1,3	1,1	-0,2	-17 (-52, 9)	0,2249
Mortalitet av alla orsaker, hjärtinfarkt (exkl. tyst infarkt) eller stroke	9,7	11,5	2,1	16 (8, 23)	0,0001
Kardiovaskulär död, total hjärtinfarkt, stroke SRI, RI, TIA eller annan ATE <sup>c</sup>	13,8	15,7	2,1	12 (5, 19)	0,0006
Mortalitet av alla orsaker	4,3	5,4	1,4	22 (11, 31)	0,0003 <sup>d</sup>
Definitiv stenttrombos	1,2	1,7	0,6	32 (8, 49)	0,0123 <sup>d</sup>

<sup>a</sup> ARR = absolut riskreduktion; RRR = relativ riskreduktion = (1-relativ risk) x 100 %. En negativ RRR indikerar en relativ riskökning.

<sup>b</sup> exklusive tyst hjärtinfarkt

<sup>c</sup> SRI = svår recidiverande ischemi; RI = recidiverande ischemi; TIA = transient ischemisk attack; ATE = arteriell trombotisk händelse. Total hjärtinfarkt inkluderar tyst hjärtinfarkt, med datum för händelsen satt till det datum då den upptäcktes.

<sup>d</sup> nominellt signifikansvärde; alla övriga är formellt statistiskt signifikanta vid fördefinierad hierarkisk testning.

#### *Den genetiska substudien i PLATO*

CYP2C19- och ABCB1-genotypning av 10 285 patienter påvisade ett samband mellan genotypgrupper och resultaten i PLATO-studien. Överlägsenheten hos tikagrelor jämfört med klopidogrel när det gäller att minska större kardiovaskulära händelser påverkades inte signifikant av patientens CYP2C19- eller ABCB1-genotyp. I likhet med PLATO-huvudstudien skilde sig inte total PLATO större-blödning mellan tikagrelor och klopidogrel, oavsett CYP2C19- eller ABCB1-genotyp. Icke-CABG-relaterad PLATO större-blödning ökade med tikagrelor jämfört med klopidogrel hos patienter med en eller flera CYP2C19-alleler med förlorad funktion, men var likartad med den för klopidogrel hos patienter utan någon allel med förlorad funktion.

#### *Kombinerat sammansatt effektmått för effekt och säkerhet*

Ett kombinerat sammansatt effektmått för effekt och säkerhet (kardiovaskulär död, hjärtinfarkt, stroke eller PLATO-definierad "totalt större" blödning) tyder på att effektvinsten för tikagrelor jämfört med klopidogrel inte uppvägs av större blödningshändelser (ARR 1,4 %, RRR 8 %, RR 0,92; p=0,0257) under 12 månader efter akut kranskärlsjukdom.

## *Klinisk säkerhet*

### Holter-substudie

För att studera förekomsten av ventrikulära pauser och andra arytmier under PLATO-studien genomförde prövarna Holter-monitorering i en undergrupp på nästan 3 000 patienter, av vilka cirka 2 000 registrerades både i den akuta fasen av deras akuta koronara syndrom och efter en månad. Den primära variabeln av intresse var förekomsten av ventrikulära pauser  $\geq 3$  sekunder. Fler patienter fick ventrikulära pauser med tikagrelor (6,0 %) än med klopidogrel (3,5 %) i den akuta fasen; och 2,2 % respektive 1,6 % efter 1 månad (se avsnitt 4.4). Ökningen av ventrikulära pauser i den akuta fasen av akut koronart syndrom var mer uttalad hos tikagrelorbehandlade patienter med en anamnes av kronisk hjärtsvikt (9,2 % jämfört med 5,4 % hos patienter utan anamnes av kronisk hjärtsvikt; för klopidogrelbehandlade patienter var den 4,0 % hos dem med anamnes av kronisk hjärtsvikt jämfört med 3,6 % hos dem utan anamnes av kronisk hjärtsvikt). Denna obalans förekom inte efter en månad: 2,0 % jämfört med 2,1 % för tikagrelorbehandlade patienter med respektive utan anamnes av kronisk hjärtsvikt; och 3,8 % jämfört med 1,4 % med klopidogrel. Det fanns dock inga negativa kliniska konsekvenser (vilket inkluderar insättning av pacemaker) förenade med denna obalans i denna patientpopulation.

### PEGASUS-studien (tidigare hjärtinfarkt)

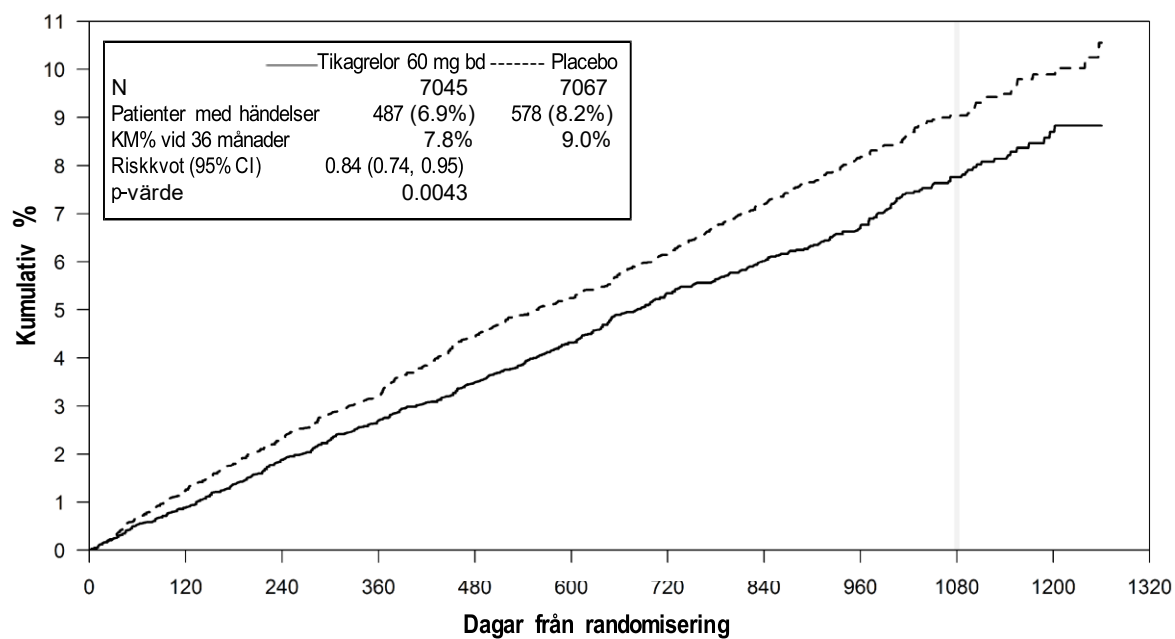
PEGASUS TIMI-54-studien var en händelsedrivna, randomiserad, dubbelblind, placebokontrollerad, internationell multicenterstudie med parallella grupper som innefattade 21 162 patienter, för att utvärdera prevention av aterotrombotiska händelser med tikagrelor givet i 2 doser (antingen 90 mg två gånger dagligen eller 60 mg två gånger dagligen) kombinerat med låg dos av ASA (75–150 mg), jämfört med enbart ASA-behandling för patienter med tidigare hjärtinfarkt och ytterligare riskfaktorer för aterotrombos.

Patienter inkluderades om de var 50 år eller äldre med en tidigare hjärtinfarkt (1 till 3 år före randomisering), samt hade minst en av följande riskfaktorer för aterotrombos: ålder  $\geq 65$  år, diabetes mellitus som krävde medicinering, en andra tidigare hjärtinfarkt, evidens för flerkärllssjuka eller kroniskt nedsatt njurfunktion inte var terminal.

Patienter exkluderades om man hade planerat att använda en P2Y<sub>12</sub>-receptorantagonist, dipyridamol, cilostazol eller behandling med antikoagulantia under studieperioden; om de hade en blödningsrubbnings eller en tidigare ischemisk stroke eller intrakraniell blödning, en tumör i det centrala nervsystemet, eller en intrakraniell vaskulär avvikelse; om de hade haft gastrointestinal blödning inom de föregående 6 månaderna eller en större operation inom de föregående 30 dagarna.

Klinisk effekt

**Figur 2 – Analys av primärt kliniskt sammansatt effektmått för kardiovaskulär död, hjärtinfarkt och stroke (PEGASUS)**



**N utsatta för risk**

Ti 60 mg	7045	6948	6857	6784	6711	6357	5904	4926	3698	2055	710
Placebo	7067	6950	6842	6761	6658	6315	5876	4899	3646	2028	714

**Tabell 5 – Analys av primära och sekundära effektmått (PEGASUS)**

	Tikagrelor 60 mg två gånger dagligen +ASA N = 7 045			Enbart ASA N = 7 067		p-värde
Kännetecken	Patienter med händelser	KM %	HR (95 % KI)	Patienter med händelser	KM %	
Primärt effektmått						
Sammansatt kardiovaskulär död/hjärtinfarkt/stroke	487 (6,9 %)	7,8 %	0,84 (0,74, 0,95)	578 (8,2 %)	9,0 %	0,0043 (s)
kardiovaskulär död	174 (2,5 %)	2,9 %	0,83 (0,68, 1,01)	210 (3,0 %)	3,4 %	0,0676
hjärtinfarkt	285 (4,0 %)	4,5 %	0,84 (0,72, 0,98)	338 (4,8 %)	5,2 %	0,0314
Stroke	91 (1,3 %)	1,5 %	0,75 (0,57, 0,98)	122 (1,7 %)	1,9 %	0,0337
Sekundära effektmått						
kardiovaskulär död	174 (2,5 %)	2,9 %	0,83 (0,68, 1,01)	210 (3,0 %)	3,4 %	-
Mortalitet av alla orsaker	289 (4,1 %)	4,7 %	0,89 (0,76, 1,04)	326 (4,6 %)	5,2 %	-

Riskkvot och p-värden är beräknade separat för tikagrelor jämfört med enbart ASA från Cox proportionella riskmodell med behandlingsgruppen som den enda förklarande variabeln. KM-procent beräknad vid 36 månader.

Obs! Antalet första händelser för komponenterna kardiovaskulär död, hjärtinfarkt och stroke är det faktiska antalet av första händelser för varje komponent och adderas inte till antalet händelser i det sammansatta effektmåttet

(s) Indikerar statistisk signifikans.

KI = konfidensintervall; HR = riskkvot; KM = Kaplan-Meier; N = antal patienter.

Både regimerna 60 mg två gånger dagligen och 90 mg två gånger dagligen av tikagrelor i kombination med ASA var överlägsna enbart ASA vid preventionen av aterotrombotiska händelser (sammansatt effektmått: kardiovaskulär död, hjärtinfarkt och stroke), med en enhetlig behandlingseffekt över hela studieperioden, vilket gav en RRR på 16 % och en ARR på 1,27 % för tikagrelor 60 mg och en RRR på 15 % och en ARR på 1,19 % för tikagrelor 90 mg.

Även om effektprofilerna för 90 mg och 60 mg var likartad, finns det evidens för att den lägre dosen har en bättre tolerabilitets- och säkerhetsprofil i relation till risken för blödning och dyspné. Därför rekommenderas endast Ticagrelor Holsten 60 mg två gånger dagligen administrerat samtidigt med ASA för prevention av aterotrombotiska händelser (kardiovaskulär död, hjärtinfarkt och stroke) hos patienter med tidigare hjärtinfarkt och hög risk för att utveckla en aterotrombotisk händelse.

I relation till enbart ASA, reducerade tikagrelor 60 mg två gånger dagligen signifikant det primära sammansatta effektmåttet för kardiovaskulär död, hjärtinfarkt och stroke. Var och en av komponenterna bidrog till reduktionen av det primära sammansatta effektmåttet (kardiovaskulär död 17 % RRR, hjärtinfarkt 16 % RRR och stroke 25 % RRR).

RRR för det sammansatta effektmåttet från 1 till 360 dagar (17 % RRR) och från 361 dagar och

därefter (16 % RRR) var likartad. Det finns begränsat med data kring effekt och säkerhet för Ticagrelor Holsten bortom 3 års förlängd behandling.

Det fanns ingen evidens av fördelar (ingen reduktion av det primära sammansatta effektmåttet kardiovaskulär död, hjärtinfarkt och stroke, men en ökning av större blödningar) när tikagrelor 60 mg två gånger dagligen infördes på kliniskt stabila patienter > 2 år efter hjärtinfarkt eller mer än ett år efter utsättning av föregående behandling med ADP-receptorhämmare (se även avsnitt 4.2).

#### *Klinisk säkerhet*

Andelen utsättningar av tikagrelor 60 mg på grund av blödningar och dyspné var högre hos patienter >75 år (42 %) än hos yngre patienter (intervall: 23-31 %) med en skillnad på mer än 10 % jämfört med placebo (42 % jämfört med 29 %) hos patienter >75 år.

#### Pediatrik population

I en randomiserad, dubbelblind, parallellgrupp fas III-studie (HESTIA 3), randomiserades 193 pediatrika patienter (i åldrarna 2 år upp till 18 år) med sickelcellssjukdom för att antingen få placebo eller tikagrelor med doser på 15 mg till 45 mg två gånger dagligen beroende på kroppsvikt. Tikagrelor resulterade i ett medianvärde för trombocythämning på 35 % före dosering och 56 % 2 timmar efter dosering vid steady state.

Det fanns ingen behandlingsnytta av tikagrelor jämfört med placebo på andelen vaso-ocklusiva kriser.

Europeiska läkemedelsmyndigheten har beviljat undantag från kravet att skicka in studieresultat för referensläkemedlet som innehåller tikagrelor för alla grupper av den pediatrika populationen för prevention av aterotrombotiska händelser hos patienter med akut koronart syndrom (AKS) och tidigare hjärtinfarkt (information om pediatrik användning finns i avsnitt 4.2).

## **5.2 Farmakokinetiska egenskaper**

Tikagrelor uppvisar linjär farmakokinetik och exponeringen för tikagrelor och den aktiva metaboliten (AR-C124910XX) är ungefär dosproportionell upp till 1260 mg.

#### Absorption

Tikagrelor absorberas snabbt med ett medianvärde för  $t_{max}$  på cirka 1,5 timmar. Bildningen av den huvudsakliga cirkulerande metaboliten AR-C124910XX (också aktiv) från tikagrelor sker snabbt med ett medianvärde för  $t_{max}$  på cirka 2,5 timmar. Efter en oral engångsdos av tikagrelor 90 mg på fastande mage till friska försökspersoner är  $C_{max}$  529 ng/ml och AUC 3 451 ng\*h/ml. Kvoterna metabolit/modersubstans är 0,28 för  $C_{max}$  och 0,42 för AUC. Farmakokinetiken för tikagrelor och AR-C124910XX hos patienter med tidigare hjärtinfarkt var generellt sett likartade med den i populationen med akut koronart syndrom. Baserat på en farmakokinetisk analys av populationen i PEGASUS-studien var medianvärdet för  $C_{max}$  391 ng/ml och AUC var 3 801 ng\*h/ml vid steady state för tikagrelor 60 mg. För tikagrelor 90 mg var  $C_{max}$  627 ng/ml och AUC var 6 255 ng\*h/ml vid steady state.

Medelvärdet för den absoluta biotillgängligheten för tikagrelor uppskattades vara 36 %. Intag av en fettrik måltid ledde till en 21-procentig ökning av AUC för tikagrelor och en 22-procentig minskning av  $C_{max}$  för den aktiva metaboliten men hade ej någon effekt på  $C_{max}$  för tikagrelor eller AUC för den aktiva metaboliten. Dessa små förändringar anses ha minimal klinisk betydelse; därför kan tikagrelor tas med eller utan föda. Såväl tikagrelor som den aktiva metaboliten är P-gp-substrat.

Tikagrelor som krossade tabletter blandade i vatten och givet peroralt eller administrerat genom en nasogastrisk sond i magsäcken har en biotillgänglighet som är jämförbar med hela tabletter med avseende på AUC och  $C_{max}$  för tikagrelor och den aktiva metaboliten. Den initiala exponeringen (0,5 och 1 timme efter dosering) från krossade tikagrelortabletter blandade i vatten var högre jämfört

med hela tabletter, men därefter (2 till 48 timmar) en generellt identisk koncentrationsprofil.

#### Distribution

Distributionsvolymen för tikagrelor vid steady state är 87,5 l. Tikagrelor och den aktiva metaboliten binds i stor utsträckning till humant plasmaprotein (> 99,0 %).

#### Metabolism

CYP3A4 är det huvudsakliga enzym som ansvarar för metaboliseringen av tikagrelor och bildningen av den aktiva metaboliten, och deras interaktioner med andra CYP3A-substrat sträcker sig från aktivering till hämning.

Den huvudsakliga metaboliten av tikagrelor är AR-C124910XX, som också är aktiv vilket visas genom dess *in vitro*-bindning till ADP-receptorn P2Y<sub>12</sub> på trombocyter. Den systemiska exponeringen för den aktiva metaboliten är cirka 30-40 % av den för tikagrelor.

#### Eliminering

Den primära eliminationsvägen för tikagrelor är via metabolisering i levern. När radioaktivt märkt tikagrelor administreras är det genomsnittliga utbytet av radioaktiviteten cirka 84 % (57,8 % i faeces, 26,5 % i urinen). Utbytena av tikagrelor och den aktiva metaboliten i urinen låg båda under 1 % av dosen. Den primära eliminationsvägen för den aktiva metaboliten är med största sannolikhet utsöndring i gallan. Medel-t<sub>1/2</sub> var cirka 7 timmar för tikagrelor och 8,5 timmar för den aktiva metaboliten.

#### Speciella populationer

##### Äldre

Högre exponeringar för tikagrelor (cirka 25 % för både C<sub>max</sub> och AUC) och den aktiva metaboliten observerades hos äldre patienter med akut kranskärslsjukdom (≥ 75 år) jämfört med yngre patienter i den populationsfarmakokinetiska analysen. Dessa skillnader betraktas ej som kliniskt signifikanta (se avsnitt 4.2).

##### Pediatrik population

Det finns begränsad erfarenhet hos barn med sickelcellsjukdom (se avsnitt 4.2 och 5.1).

I HESTIA 3-studien fick pediatrika patienter i åldrarna 2 år upp till 18 år som väger ≥ 12 till ≤ 24 kg, > 24 till ≤ 48 kg och > 48 kg tikagrelor som dispergerbara 15 mg tabletter med doser på 15, 30 och 45 mg två gånger dagligen. Baserat på populationsfarmakokinetisk analys varierade genomsnittligt AUC från 1 095 ng\*h/ml till 1 458 ng\*h/ml och genomsnittligt C<sub>max</sub> varierade från 143 ng/ml till 206 ng/ml vid steady state.

##### Kön

Högre exponeringar för tikagrelor och den aktiva metaboliten observerades hos kvinnor jämfört med män. Skillnaderna betraktas ej som kliniskt signifikanta.

##### Nedsatt njurfunktion

Exponeringen för tikagrelor var cirka 20 % lägre och exponeringen för den aktiva metaboliten var cirka 17 % högre hos patienter med allvarligt nedsatt njurfunktion (kreatininclearance < 30 ml/min) jämfört med hos patienter med normal njurfunktion.

Hos patienter med njursjukdom i slutstadiet som krävde hemodialys var AUC och C<sub>max</sub> för tikagrelor 90 mg, administrerat på en dag utan dialys, 38 % respektive 51 % högre jämfört med hos försökspersoner med normal njurfunktion. En liknande ökning av exponering observerades när tikagrelor administrerades omedelbart före dialys (49 % respektive 61 %), vilket visar att tikagrelor inte är dialyserbart. Exponering för den aktiva metaboliten ökade i mindre utsträckning (AUC 13-14 % och C<sub>max</sub> 17-36 %). Hämningen av trombocyttaggregationen (IPA) för tikagrelor var oberoende av dialys hos patienter med njursjukdom i slutstadiet och var likartad med den för personer med normal njurfunktion (se avsnitt 4.2).

### Nedsatt leverfunktion

C<sub>max</sub> och AUC för tikagrelor var 12 % respektive 23 % högre för patienter med lätt nedsatt leverfunktion jämfört med matchade friska försökspersoner, men IPA-effekten av tikagrelor var emellertid likartad mellan de två grupperna. Ingen dosjustering behövs för patienter med lindrigt nedsatt leverfunktion. Tikagrelor har inte studerats på patienter med svårt nedsatt leverfunktion och det finns ingen farmakokinetisk information för patienter med måttligt nedsatt leverfunktion. Hos patienter som hade måttlig eller svår förhöjning av en eller flera leverfunktionstester vid inklusion, var plasmakoncentrationerna av tikagrelor i genomsnitt likartade eller något högre jämfört med de utan förhöjda värden vid inklusion. Ingen dosjustering rekommenderas för patienter med måttligt nedsatt leverfunktion (se avsnitt 4.2 och 4.4).

### Etnicitet

Patienter med asiatiskt ursprung har 39 % högre genomsnittlig biotillgänglighet än kaukasiska patienter. Patienter som betraktade sig själva som svarta hade 18 % lägre biotillgänglighet av tikagrelor jämfört med kaukasiska patienter, i klinisk-farmakologiska studier var exponeringen (C<sub>max</sub> och AUC) för tikagrelor hos japanska försökspersoner cirka 40 % högre (20 % efter justering för kroppsvikt) än hos kaukasier. Exponeringen hos patienter som betraktade sig själva som latinamerikaner var likartad med den för kaukasier.

## **5.3 Prekliniska säkerhetsuppgifter**

Prekliniska data för tikagrelor och dess huvudmetabolit visade inte någon oacceptabel risk för biverkningar hos människor, vilket baseras på gängse studier av säkerhetsfarmakologi, toxicitet vid singeldos och upprepade doser och potentiell genotoxicitet.

Gastrointestinal irritation observerades hos flera djurarter vid kliniskt relevanta exponeringsnivåer (se avsnitt 4.8).

Hos råttor uppvisade tikagrelor i hög dos en ökad incidens av uterustumörer (adenocarcinom) och en ökad incidens av leveradenom. Mekanismen för uterustumörerna är sannolikt en hormonell obalans som kan leda till tumörer hos råttor. Mekanismen bakom leveradenomen beror sannolikt på en gnagarspecifik enzyminduktion i levern. Det bedöms därför som osannolikt att karcinogenicitetsfynden är relevanta för människor.

Hos råttor sågs mindre utvecklingsanomalier vid doser som var toxiska för modern (säkerhetsmarginal 5,1). Hos kaniner sågs en lätt fördröjning av levermognad och skelettutveckling hos foster från kaninmödrar som fått hög dos utan att någon toxicitet visats hos modern (säkerhetsmarginal 4,5).

Studier på råttor och kaniner har visat reproduktionseffekter, med en lätt reducerad viktuppgång hos modern och en sänkt livsduglighet och födelsevikt hos de nyfödda, med en fördröjd tillväxt. Tikagrelor gav oregelbundna cykler (i flertalet fall förlängda cykler) hos honråttor, men påverkade inte den totala fertiliteten hos han- och honråttor. Farmakokinetiska studier utförda med radioaktivt märkt tikagrelor har visat att moderföreningen och dess metaboliter utsöndras i mjölk från råttor (se avsnitt 4.6).

## **6. FARMACEUTISKA UPPGIFTER**

### **6.1 Förteckning över hjälpämnen**

#### Tablettkärna

Hypromellos (E464)

Mannitol (E421)

Mikrokristallin cellulosa (E460)

Natriumstärkelseglykolat



Magnesiumstearat (E470b)

Tablettdragering

Hypromellos (E464)

Titandioxid (E171)

Makrogol 400 (E1521)

Talk (E553b)

Gul järnoxid (E172)

## **6.2 Inkompatibiliteter**

Ej relevant.

## **6.3 Hållbarhet**

3 år

## **6.4 Särskilda förvaringsanvisningar**

Inga särskilda temperaturanvisningar. Förvara i originalförpackningen. Ljuskänsligt.

## **6.5 Förpackningstyp och innehåll**

Transparenta PVC/PVDC/aluminiumblister och/eller transparenta PVC/PE/PVDC/aluminiumblister.

Förpackningar med blister (med eller utan sol/mån-symboler) i kartonger om 14 (14x1), 15 (15x1), 20 (10x2), 28 (14x2), 30 (15x2), 56 (14x4), 60 (15x4), 90 (15x6), 98 (14x7), 100 (10x10), 168 (14x12), 195 (15x13), 196 (14x14) och 200 (10x20) filmdragerade tabletter.

Eventuellt kommer inte alla förpackningsstorlekar att marknadsföras.

## **6.6 Särskilda anvisningar för destruktion och övrig hantering**

Ej använt läkemedel och avfall ska kasseras enligt gällande anvisningar.

## **7. INNEHAVARE AV GODKÄNNANDE FÖR FÖRSÄLJNING**

Holsten Pharma GmbH  
Hahnstrasse 31-35,  
60528 Frankfurt am Main,  
Tyskland

## **8. NUMMER PÅ GODKÄNNANDE FÖR FÖRSÄLJNING**

42490

## **9. DATUM FÖR FÖRSTA GODKÄNNANDE/FÖRNYAT GODKÄNNANDE**

Datum för det första godkännandet:

## **10. DATUM FÖR ÖVERSYN AV PRODUKTRESUMÉN**

07.08.2024